

Schweizerischer Fussballverband

Association Suisse de Football

Associazione Svizzera di Football

Swiss Football Association



# Jahresbericht 2025



## Inhalt

Schweizerischer Fussballverband	3
Peter Knäbel, Zentralpräsident	4
Abteilungen und Organe	4
Organigramm 2025	6
Das Kalenderjahr 2025 in Zahlen	7
Jahresrückblick	8
Männer-Nationalteams	9
Frauen-Nationalteams	11
Schweizer Cup Männer	12
AXA Women's Cup	12
AXA Women's Super League	13
Beach Soccer Nationalteam	13
Futsal Nationalteam	13
eFootball Nationalteam	14
Vereinsentwicklung / Junioren- und Kinderfussball	14
Berichte	15
Zentralvorstand	16
Kontroll- und Disziplinarskommission	18
Rekursgericht	20
Schiedsrichterkommission	22
Sportplatzkommission	24
Medizinische Kommission	26
Finanzen	27
Stiftung Sportförderung Schweiz	28
Vereine und Spieler	29
Auszeichnungen	30

## Finanzbericht

ab Seite 32

# Schweizerischer Fussballverband



Das Fussballjahr 2025 war für den Schweizer Fussball in vielerlei Hinsicht unvergesslich. Die in der Schweiz ausgetragene UEFA Women's Euro 2025 mit vollen Stadien und beeindruckenden Fanmärschen prägte den Sommer, während das Schweizer Frauen-Nationalteam bis in den Viertelfinal gegen Spanien vorsties. Zahlreiche Legacy-Projekte sind im Gange und sollen die Entwicklung des Frauen- und Mädchenfussballs nachhaltig voranbringen. Der Slogan «Here to stay» bringt die Vision auf den Punkt.

Für das Männer-Nationalteam verlief das Jahr nicht minder erfolgreich: In einer anspruchsvollen Qualifikationsgruppe blieb die «Nati» in acht Spielen ungeschlagen und sicherte sich zum sechsten Mal in Serie das Ticket für eine WM-Endrunde. Auch verbandspolitisch war 2025 ein bedeutendes Jahr. Mit Peter Knäbel übernahm am 1. August ein neuer Zentralpräsident das Amt von Dominique Blanc. Zudem wurde im Projekt «Swiss Football Home» mit der Festlegung von Thun als Standort des neuen Verbandszentrums ein wichtiger Schritt gemacht.

Auch der Schweizer Cup schrieb an seiner Geschichte weiter: In der Saison 2024/25 feierte der Wettbewerb sein 100-Jahre-Jubiläum. Passender hätte der Jubiläumssfinal kaum sein können – im ausverkauften Berner Wankdorf trafen der FC Basel 1893 und der Promotion-League-Vertreter FC Biel-Bienne 1896 aufeinander – ein klassisches Duell zwischen David gegen Goliath, das die Rot-Blauen mit 4:1 für sich entschieden.

Im Nachwuchsbereich gab es ebenfalls Erfreuliches zu vermerken: Die Schweiz nahm erstmals seit 2009 wieder an einer U-17-Weltmeisterschaft teil und zeigte auf ihrem Weg in den Viertelfinal starke Leistungen, die grosse Freude bereiteten.

Mehr Informationen zu diesen und weiteren Themen finden Sie in den folgenden Berichten und Jahresrückblicken sowie in den zahlreichen neuen, interaktiven Grafiken, die Ihnen im Jahresbericht 2025 zur Verfügung stehen.

## Interview mit Peter Knäbel, Zentralpräsident



## Abteilungen und Organe

Der Schweizerische Fussballverband (SFV) ist die Dachorganisation des nationalen Fussballs. Mit seinen drei Abteilungen Swiss Football League (SFL), Erste Liga (EL) und Amateur Liga (AL) ist er einer der mitgliederstärksten Sportverbände des Landes. Sitz des SFV ist Muri bei Bern.

Der Schweizerische Fussballverband, die nationale Vereinigung für Spitzen- und Breitenfussball, wahrt die Interessen des Schweizer Fussballs im In- und Ausland. Den nationalen Auswahlen, insbesondere den Schweizer A-Nationalteams, kommt dabei eine tragende Rolle zu. Der SFV nimmt seine Aufgaben zusammen mit den drei Abteilungen Swiss Football League, Erste Liga und Amateur Liga (mit ihren Regionalverbänden) sowie seinen fast 1400 Mitgliedervereinen wahr.

### Abteilungen

Der Schweizerische Fussballverband als Dachorganisation repräsentiert über 350'000 lizenzierte Fussballerinnen und Fussballer, über 34'000 Trainerinnen und Trainer, über 5'200 Schiedsrichterinnen und Schiedsrichter. Damit ist der SFV einer der mitgliederstärksten und bedeutendsten Sportverbände der Schweiz.

Der SFV besteht aus drei Abteilungen:

- Swiss Football League
- Erste Liga
- Amateur Liga

Die Klubs gehören jener Abteilung an, in der sie mit ihrem ersten Team die Meisterschaft bestreiten. Die Klubs der Swiss Football League gehören dem Nicht-Amateurfussball an.

### Organe

Der SFV kann für die Erfüllung seiner Aufgaben, Rechte und Pflichten auf folgende Organe zurückgreifen:

- Delegiertenversammlung
- Zentralvorstand
- Revisionsstelle
- Kontroll- und Disziplinarkommission
- Rekursgericht
- Finanzkommission

## Leitende Organe (Zentralvorstand) der Verbandsführung per 31.12.2025

Name	Vorname	Funkiton	im Amt seit	Beschäftigungsgrad
Knäbel	Peter	Zentralpräsident	2025	80% Pensum
Stroppa	Sandro	Vizepräsident	2019	Nebenamtlich
Scheidegger	Samuel	Vizepräsident	2021	Nebenamtlich
Studhalter	Philipp	Vizepräsident	2021	Nebenamtlich
Schäfer	Claudius	Mitglied	2018	Nebenamtlich
Di Palma	Marco	Mitglied und Finanzverantwortlicher im Zentralvorstand	2021	Nebenamtlich
Häuselmann	Stephan	Mitglied und Finanzverantwortlicher im Zentralvorstand	2021	Nebenamtlich
Trede	Aline	Mitglied	2024	Nebenamtlich
Luisier	Christelle	Mitglied	2024	Nebenamtlich

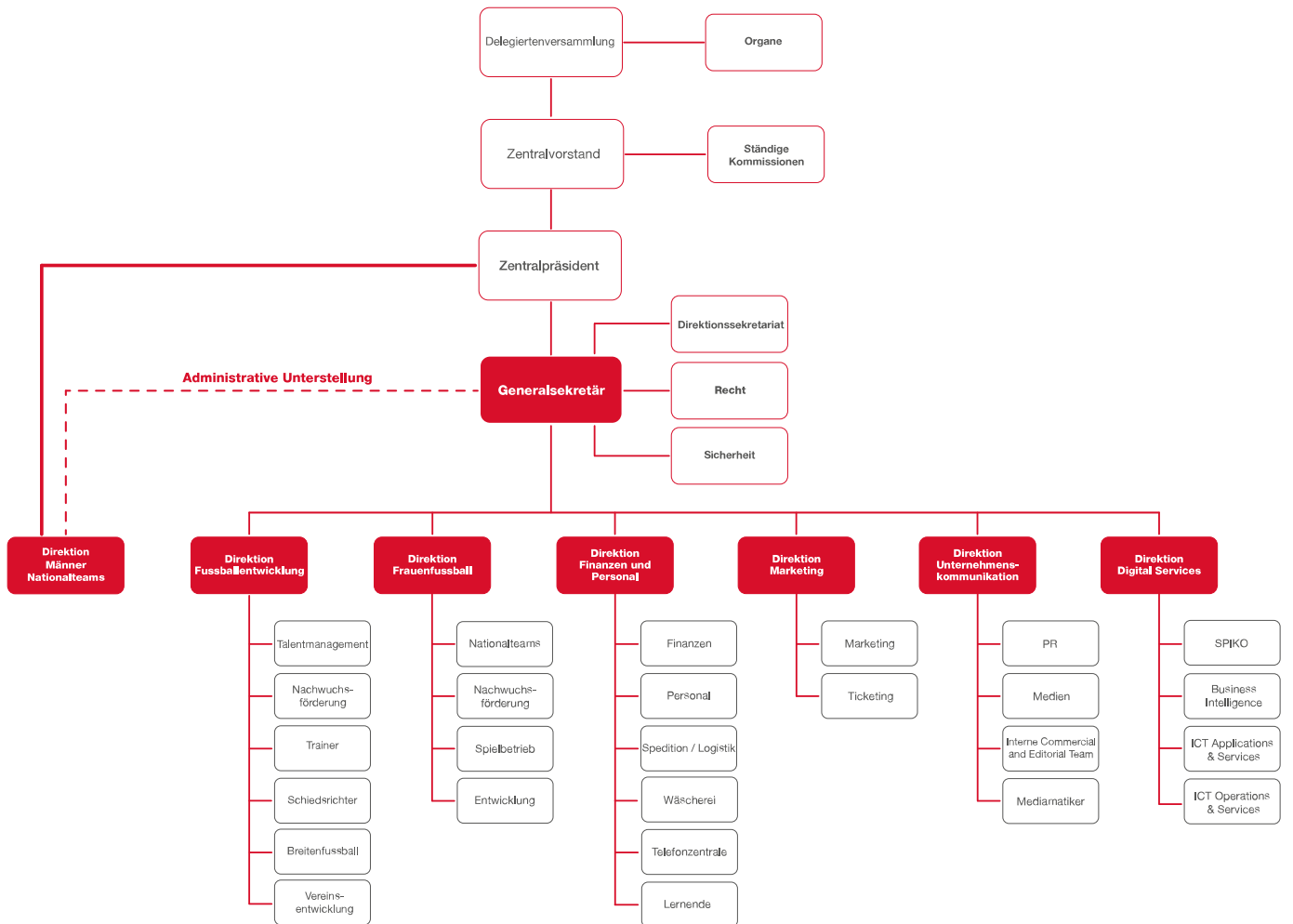
## Verantwortliche Personen der Geschäftsführung per 31.12.2025

Name	Vorname	Funktion	im Amt/ im SFV	Beschäftigungsgrad
Breiter	Robert	Generalsekretär	seit 2018	Vollamtlich
Gelton	Peter	Direktor Marketing	seit 2005	Vollamtlich
Von Schroeder	Martin	Direktor Digital Services	seit 2016	Vollamtlich
Tami	Pierluigi	Direktor Männer-Nationalteams	seit 2019	Vollamtlich
Arnold	Adrian	Direktor Unternehmenskommunikation	seit 2020	Vollamtlich
Bruggmann	Patrick	Direktor Fussballentwicklung	seit 2020	Vollamtlich
Daube	Marion	Direktorin Frauenfussball	seit 2023	Vollamtlich
Haldimann	Karin	Direktorin Finanzen & Personal	seit 2024	Vollamtlich

## Revisionsstelle

Name	Übernahme Mandat	Amtszeit
Ernst & Young AG, Bern	ca. 1960	bis auf Weiteres

# Organigramm 2025



Scan Me

## Das Kalenderjahr 2025 in Zahlen



**1 340**  
Vereine



**17 810**  
Teams



**126 268**  
Spiele



**512 206**  
erfasste Tore



**350 821**  
Spieler/innen



**12,3%**  
Frauenanteil



**34 149**  
Trainer/innen



**8,1%**  
Frauenanteil



**5 224**  
Schiedsrichter/innen  
(ohne Mini-AR)



**2,7%**  
Frauenanteil



**16 340**  
Funktionär/innen  
14 943 in Vereinen  
1 734 in Verbänden



**14,0%**  
Frauenanteil



Mehr Zahlen zum  
Kalenderjahr 2025

# Jahresrückblick



Die UEFA Women's EURO 2025 in der Schweiz war mit ausverkauften Stadien, der Viertelfinalqualifikation des Schweizer Teams und einem starken Impuls der Legacy für die Förderung des Frauen- und Mädchenfußballs ein Meilenstein. Nach dem stimmungsvollen sommerlichen Turnier gelang dem Männer-A-Nationalteam der Schweiz die Qualifikation für die FIFA Weltmeisterschaft 2026 in den USA, Kanada und Mexiko. Es ist für die Schweiz die sechste WM-Teilnahme in Folge.

# Männer-Nationalteams



Video & Statistik

## A-Nationalteam

### 2025

10  
Spiele

70,0 %  
Siegessquote %

0,0 %  
Niederlagenqu...


26  
erzielte Tore

6  
erhaltene Tore

Teamübersicht							
Team	Spiele	Siege	Unent.	Nied.	Siege %	erz. Tore	erh. Tore
A-Team	10	7	3	0	70,0 %	26	6
<b>Gesamt</b>	<b>10</b>	<b>7</b>	<b>3</b>	<b>0</b>	<b>70,0 %</b>	<b>26</b>	<b>6</b>

Spiele						
Datum	Heim	Gast	Res.	Wettbewerb	H...	
21.03.2025	Nordirland A-Team	SFV/ASF A-Team	1:1	Länderspiel		
25.03.2025	SFV/ASF A-Team	Luxemburg A-Team	3:1	Länderspiel		○
07.06.2025	Mexico A-Team	SFV/ASF A-Team	2:4	Länderspiel		
11.06.2025	USA A-Team	SFV/ASF A-Team	0:4	Länderspiel		
05.09.2025	SFV/ASF A-Team	Kosovo A-Team	4:0	WM - Qualifikation		○
08.09.2025	SFV/ASF A-Team	Slowenien A-Team	3:0	WM - Qualifikation		○
10.10.2025	Schweden A-Team	SFV/ASF A-Team	0:2	WM - Qualifikation		
13.10.2025	Slowenien A-Team	SFV/ASF A-Team	0:0	WM - Qualifikation		
15.11.2025	SFV/ASF A-Team	Schweden A-Team	4:1	WM - Qualifikation		○
18.11.2025	Kosovo A-Team	SFV/ASF A-Team	1:1	WM - Qualifikation		

## Männer-Nationalteams



Statistik

## U-21-Nationalteam

# 2025

 **8**  
Spiele

 **37,5 %**  
Siegessquote %

 **25,0 %**  
Niederlagenquo...

 **+ 11**  
erzielte Tore

 **- 9**  
erhaltene Tore

Team	Spiele	Siege	Unent.	Nied.	Siege %	erz. Tore	erh. Tore
U-21	8	3	3	2	37,5 %	11	9
<b>Gesamt</b>	<b>8</b>	<b>3</b>	<b>3</b>	<b>2</b>	<b>37,5 %</b>	<b>11</b>	<b>9</b>

Spiele						
Datum	Heim	Gast	Res.	Wettbewerb	H...	
21.03.2025	SFV/ASF u/m-21	Österreich u/m-21	0:2	Länderspiel		○
24.03.2025	England u/m-21	SFV/ASF u/m-21	2:2	Länderspiel		
05.09.2025	Estland u/m-21	SFV/ASF u/m-21	0:2	EM - Qualifikation		
08.09.2025	SFV/ASF u/m-21	Albanien u/m-21	2:1	Länderspiel		○
10.10.2025	SFV/ASF u/m-21	Island u/m-21	0:0	EM - Qualifikation		○
14.10.2025	Färöer Inseln u/m-21	SFV/ASF u/m-21	1:3	EM - Qualifikation		
14.11.2025	SFV/ASF u/m-21	Frankreich u/m-21	1:1	EM - Qualifikation		○
18.11.2025	Luxemburg u/m-21	SFV/ASF u/m-21	2:1	EM - Qualifikation		



Sämtliche  
Männer-  
Nationalteams

## Frauen-Nationalteams



Video & Statistik

## A-Nationalteam


# 2025

 **15**  
Spiele

 **26,7 %**  
Siegessquote %

 **53,3 %**  
Niederlagenquo...

 **+ 20**  
erzielte Tore

 **- 26**  
erhaltene Tore

Team	Spiele	Siege	Unent.	Nied.	Siege %	erz. Tore	erh. Tore
A-Team (F)	15	4	3	8	26,7 %	20	26
<b>Gesamt</b>	<b>15</b>	<b>4</b>	<b>3</b>	<b>8</b>	<b>26,7 %</b>	<b>20</b>	<b>26</b>

Datum	Heim	Gast	Res.	Wettbewerb	H...
21.02.2025	SFV/ASF A-Team (F)	Island A-Team (F)	0:0	UEFA Women's Nati...	○
25.02.2025	Norwegen A-Team (F)	SFV/ASF A-Team (F)	2:1	UEFA Women's Nati...	
04.04.2025	SFV/ASF A-Team (F)	Frankreich A-Team (F)	0:2	UEFA Women's Nati...	○
08.04.2025	Island A-Team (F)	SFV/ASF A-Team (F)	3:3	UEFA Women's Nati...	
30.05.2025	Frankreich A-Team (F)	SFV/ASF A-Team (F)	4:0	UEFA Women's Nati...	
03.06.2025	SFV/ASF A-Team (F)	Norwegen A-Team (F)	0:1	UEFA Women's Nati...	○
26.06.2025	SFV/ASF A-Team (F)	Tschechien A-Team (F)	4:1	Länderspiel	○
02.07.2025	SFV/ASF A-Team (F)	Norwegen A-Team (F)	1:2	EM - Endrunde	○
06.07.2025	SFV/ASF A-Team (F)	Island A-Team (F)	2:0	EM - Endrunde	○
10.07.2025	Finnland A-Team (F)	SFV/ASF A-Team (F)	1:1	EM - Endrunde	
18.07.2025	Spanien A-Team (F)	SFV/ASF A-Team (F)	2:0	EM - Endrunde	
24.10.2025	SFV/ASF A-Team (F)	Kanada A-Team (F)	1:0	Länderspiel	○
28.10.2025	Schottland A-Team (F)	SFV/ASF A-Team (F)	3:4	Länderspiel	
28.11.2025	SFV/ASF A-Team (F)	Belgien A-Team (F)	1:2	Länderspiel	○
02.12.2025	Wales A-Team (F)	SFV/ASF A-Team (F)	3:2	Länderspiel	



**Sämtliche  
Frauen-  
Nationalteams**

## Schweizer Cup Männer

Der Schweizer Cup der Männer feierte in der Saison 2024/25 sein 100-jähriges Bestehen. Die Jubiläumsausgabe unterstrich die grosse Bedeutung des Wettbewerbs für den Schweizer Fussball.


Im 100. Cupfinal standen sich der FC Basel 1893 und der FC Biel-Bienne 1896 im ausverkauften Berner Wankdorf gegenüber. Der Promotion-League-Vertreter aus Biel sorgte auf seinem Weg nach Bern für eines der bemerkenswertesten Kapitel der Cupgeschichte und setzte sich unter anderem gegen den FC Lugano und die BSC Young Boys in epischen Duellen durch. Trotz der tapferen Leistung der Bieler behielt der Favorit aus Basel im Jubiläumssfinal mit 4:1 die Oberhand und gewann zum 14. Mal in seiner Vereinsgeschichte den Cup.



Jahresrückblick  
Schweizer Cup Männer

## AXA Women's Cup

Nach zwei aufeinanderfolgenden Titeln scheiterte Servette FC Chênois féminin in der Ausgabe 2024/2025 des AXA Women's Cup im Penaltyschiessen des Halbfinals am FC Basel 1893. Die Baslerin waren auch im folgenden Finalspiel vor der Rekordkulisse von 8664 Zuschauerinnen und Zuschauern im Letzigrund-Stadion eine Halbzeit lang mit einem klaren Chancenplus gegenüber dem FC Zürich im Vorteil, doch das entscheidende Tor zum Sieg gelang in der 80. Minute der Zürcherin Chiara Bücher. Erstmals wurde in einem Cupfinal der Frauen auch der Video Assistant Referee (VAR) eingesetzt. Für den FC Zürich war es, inklusive den Zeiten beim SV Seebach, der 16. Schweizer Cuptitel in der Vereinsgeschichte, womit er sich wieder um einen Erfolg von den BSC YB Frauen absetzte. Das NLB-Team von Yverdon Sport hatte sich erst im Halbfinal dem späteren Titelträger FC Zürich geschlagen geben müssen, in den Viertelfinals des AXA Women's Cup war auch noch das 1.-Liga-Team des FFV Basel vertreten.



Jahresrückblick  
AXA Women's Cup

## AXA Women's Super League

Die Saison 2024/2025 der AXA Women's Super League stand im Zeichen der BSC YB Frauen. Sie gewannen die Qualifikation und setzten sich in den Playoffs gegen den FC Luzern und im Halbfinal auch gegen Cupsieger FC Zürich durch. Das grosse Finale, das in einem Hin- und Rückspiel gegen GC Frauenfussball ausgerichtet wurde, hätte nicht spannender verlaufen können. Innert drei Minuten konnten Athena Kuehn und Courtney Strode die 0:1-Rückstände aus dem Hin- und dem Rückspiel mit zwei Toren egalisieren und nach der torlosen Verlängerung musste ein Penaltyschiessen über den Meistertitel entscheiden. Iman Beney, deren Wechsel ins Ausland zu Manchester City bereits feststand, war es schliesslich vorbehalten, den entscheidenden Schuss aus elf Metern ins Glück zu realisieren und den Bernerinnen damit den ersten Meisterpokal seit 2001 zu bescheren. Über 10'000 Zuschauerinnen und Zuschauer waren ins Wankdorf gekommen, um diesen Moment nicht zu verpassen. Eindrücklich war auch, dass die Berner Trainerin Imke Wübbenhorst während der Saison 14 Wochen lang im Mutterschaftsurlaub gewesen war.



Jahresrückblick  
AXA Women's Super League

## Beach Soccer Nationalteam

Das Länderspieljahr 2025 weist mit 8 Siegen aus 13 Spielen eine positive Bilanz aus. Die EM-Qualifikationsspiele in Batumi (GEO) und Napoli (ITA) konnten erfolgreich absolviert werden, das Team von Cheftrainer Angelo Schirinzi qualifizierte sich in überzeugender Manier für die EM-Endrunde vom September in Viareggio (ITA). An der Europameisterschaft erreichte die Schweiz den 6. Rang. Ein Highlight 2025 war das erneut ausverkaufte Heimspiel am 1. August in Aarau, wo die Top-Nation Tahiti mit 6:4 bezwungen wurde.



Jahresrückblick  
Beach Soccer Nationalteam

## Futsal Nationalteam

2025 setzte das Futsal-Nationalteam der Männer seine Qualifikationskampagne für die UEFA Euro Futsal 2026 fort. Nach den Startniederlagen im Dezember 2024 gegen Spanien und England bestätigte sich die Logik der UEFA-Rangliste auch im Frühjahr 2025. Die Spiele gegen Bosnien-Herzegowina (1:10 in Zenica und 0:9 in Winterthur) und Spanien (0:6 in Segovia) gingen deutlich verloren. Im letzten Qualifikationsspiel gegen England (4:4) im April holte die Schweiz dann in Yverdon den ersten Punkt ihrer Geschichte in einer Hauptrunde der Qualifikation. Damit beendete die Auswahl die Kampagne mit einem positiven Eindruck.



Jahresrückblick  
Futsal Nationalteam

## eFootball Nationalteam

Das Jahr 2025 markierte einen wichtigen Entwicklungsschritt für das Schweizer eFootball-Nationalteam. Neben den sportlichen Erfolgen wurde auch die Struktur des Programms erweitert: Seit 2025 ist die Schweiz in drei Disziplinen vertreten – eFootball Console, eFootball Mobile sowie EA SPORTS FC. Damit trägt der Schweizerische Fussballverband der zunehmenden Vielfalt im internationalen eFootball Rechnung und schafft zusätzliche Plattformen für Schweizer Spielerinnen und Spieler auf höchstem Niveau. Sportlich setzte insbesondere das EA SPORTS FC-Nationalteam ein starkes Ausrufezeichen. In der Qualifikation zur UEFA eEURO 2025 setzte sich die Schweizer Auswahl gegen starke internationale Konkurrenz durch und sicherte sich erstmals einen Platz unter den Top 8 Nationen Europas. Damit qualifizierte sich die Schweiz für die Finalrunde der UEFA eEURO im Dezember 2025 in London.

Dort trafen Gianluca Mautone und eNati-Coach Thomas Temperli auf den Titelverteidiger Dänemark. Nach einem intensiven Spiel musste sich die Schweiz dem späteren Europameister knapp mit 6:7 geschlagen geben. Die Teilnahme an der Endrunde stellte dennoch einen wichtigen Erfolg dar und bot dem Team wertvolle Erfahrungen auf höchstem internationalen Niveau.

Die Entwicklung im Jahr 2025 zeigt deutlich, dass sich das Schweizer eFootball-Programm sowohl strukturell als auch sportlich weiter etabliert hat. Mit der Präsenz in drei Disziplinen und der erfolgreichen Qualifikation für eine europäische Endrunde wurde eine starke Grundlage geschaffen, um die Position der Schweiz im internationalen eFootball weiter auszubauen.



Jahresrückblick  
eFootball Nationalteam

## Vereinsentwicklung / Junioren- und Kinderfussball

Im Jahr der UEFA Women's EURO 2025 erfolgte nach der Altersstrukturanpassung bei den Knaben auch die Einführung der neuen Kategorien im Mädchenfussball. Neu werden sechs statt wie bis anhin vier Spielklassen angeboten, von der FF-21 bis zur FF-7. Mit dem FFV Basel stand erstmals ein reiner Frauenfussballverein im Programm des Zertifizierungsprogramms «Quality Club», das 2026 in seine sechste Generation gehen wird. Im Verlauf des Jahres 2025 wurden zahlreiche zusätzliche Ausbildungstools für Trainerinnen und Schiedsrichterinnen angeboten. Die Branchenstandards von Swiss Olympic verpflichten die Sportorganisationen in der Schweiz zu verschiedenen Massnahmen im Bereich des wertvollen und ethischen Sports. Über die Ausbildungsplattformen «Club Management» oder «Ein Abend, ein Thema» wird die Qualität der Ehrenamtlichen in den Schweizer Fussballvereinen gezielt gefördert. Dazu begannen die Arbeiten an der Neuauflage und Aktualisierung des aus dem Jahr 2018 bestehenden Entwicklungsplans Amateurfussball.



Jahresrückblick  
Vereinsentwicklung / Junioren- und  
Kinderfussball

# Berichte



Beim Schweizerischen Fussballverband begann mit der Wahl von Peter Knäbel als neuem Zentralpräsidenten eine Ära. Der Nachfolger von Dominique Blanc stiess einen Strategie- und Strukturprozess an, der den SFV in den nächsten Jahren begleiten wird. Der Standortentscheid für das neue «Swiss Football Home» fiel zugunsten von Thun aus. Im Schiedsrichterwesen war die Schweiz an der UEFA Women's EURO mit Désirée Blanco, Susanne Küng und Linda Schmid vertreten. Mittlerweile gibt es in der Schweiz über 5200 Schiedsrichterinnen und Schiedsrichter.

## Zentralvorstand



Das Jahr 2025 stand voll und ganz im Zeichen der UEFA Women's EURO 2025 in der Schweiz. Der grösste Frauen-Sportanlass Europas stellte für den Verband eine historische Gelegenheit dar, um den Frauenfussball in der Schweiz auf ein neues Level zu heben und ihn nachhaltig zu fördern. Das Schweizer Nationalteam begeisterte mit seinen engagierten Auftritten das ganze Land. Mindestens ebenso wichtig wie das Turnier selbst war und ist die Umsetzung der auf insgesamt vier Jahre angelegten Legacy-Projekte für die Breite und die Spitze. Diese ambitionierten Programme erzielten bereits beachtliche Ergebnisse: die Anzahl aktiver Mädchen und Frauen stieg deutlich an, sodass der Verband ab Sommer täglich Rekorde in der Gesamtzahl lizenzierter Spielerinnen vermelden konnte. Zahlreiche Vereine starteten neue Frauen- und Mädchenangebote. Ein weiterer Schwerpunkt der Legacy ist das Projekt «Empowerment» mit strukturellen, organisatorischen und wirtschaftlichen Massnahmen zur nachhaltigen Professionalisierung der höchsten Frauen-Liga AWSL. Der SFV bedankt sich herzlich bei der UEFA, den Host Cities und den Regionalverbänden, dem Bund, den Kantonen, den Transportunternehmungen, den Sicherheitskräften,

den Volunteers und allen weiteren Kreisen, die einen Beitrag zum Sommermärchen geleistet haben.

Beim A-Nationalteam der Männer stand die Qualifikation zur FIFA Weltmeisterschaft 2026 im Vordergrund. Das Team von Nationaltrainer Murat Yakin hat dieses Ziel souverän erreicht. Zugleich wurden junge Spieler erfolgreich in den Kader integriert. Die Durchmischung aus erfahrenen Führungsspielern und vielversprechenden Talenten stimmt für die kommenden Jahre zuversichtlich.

Im Nachwuchsbereich stach das U-17-Nationalteam der Männer hervor, das an der FIFA Weltmeisterschaft in Katar die Viertelfinals erreichte. Der Zentralvorstand des SFV misst der Nachwuchsförderung bei den Männern und den Frauen weiterhin hohe Priorität bei, um die Basis für nachhaltig erfolgreiche Nationalteams zu sichern. Weitere Details zur sportlichen Bilanz können den gesonderten Berichten entnommen werden.

2025 wurden im SFV verbandspolitisch wichtige Weichen gestellt. Nach sechs Jahren an der Spitze des SFV trat Dominique Blanc als Zentralpräsident zurück.



Die Delegiertenversammlung ernannte ihn in Würdigung seiner Verdienste zum Ehrenpräsidenten. Unter der Leitung von Dominique Blanc wurden zahlreiche zentrale Entwicklungen vorangetrieben – darunter die erfolgreiche Kandidatur für die UEFA Women's EURO 2025 und die Lancierung des wegweisenden Projekts «Swiss Football Home».

Als neuen Präsidenten wählten die Delegierten mit Peter Knäbel einen ausgewiesenen Fussballfachmann, der den Verband aus seiner Zeit als Technischer Direktor bestens kennt. Weiter wurden die freien Abteilungsvertreter

## Zentralvorstand

Claudius Schäfer (Swiss Football League), Marco Di Palma (Erste Liga) und Stephan Häuselmann (Amateur Liga) sowie die beiden unabhängigen Mitglieder Christelle Luisier Brodard und Aline Trede für eine vierjährige Amtszeit im Zentralvorstand bestätigt. Das oberste Leitungsorgan nahm im Herbst die Arbeiten an der Verbandsstrategie 2026–2030 in Angriff. Unter Beteiligung interner und externer Stakeholder wurden die ersten Grundlagen für die künftige Ausrichtung des SFV erarbeitet. Ziel ist es, die Herausforderungen der nächsten Jahre – darunter Digitalisierung, Nachwuchs- und Talentförderung und Infrastrukturentwicklung – mit klarem Fokus anzugehen. 2025 konnte beim Grossprojekt «Swiss Football Home» ein entscheidender Meilenstein erreicht werden. Der Zentralvorstand entschied sich für Thun als Standort des neuen

nationalen Zentrums, das drei FIFA-Norm-Fussballplätze, mehrere Kleinfelder und zeitgemässe Sportinfrastruktur (Garderoben, Fitness-, Regenerations- und Pflegeräumlichkeiten, usw.) sowie ein modernes Bürogebäude umfasst wird. Ausschlaggebend für diesen Entscheid waren primär die hervorragende verkehrstechnische Erreichbarkeit sowie die hohe Unterstützung seitens der lokalen und kantonalen politischen Instanzen. Das Planungsverfahren wurde bereits in Angriff genommen.

Daneben hat der Zentralvorstand wie üblich wiederkehrende Geschäfte wie beispielsweise das Budget, die Jahresrechnung und die Risikoanalyse behandelt. Für Einzelheiten zur finanziellen Situation des Verbandes wird auf die gesonderte Finanzberichterstattung verwiesen.

### Der Zentralvorstand setzte sich im Berichtsjahr wie folgt zusammen:

#### Präsident



Peter Knäbel  
(ab 1.8.2025)



Dominique Blanc  
(bis 31.7.2025)



Philipp Studhalter  
(Swiss Football League)



Samuel Scheidegger  
(Erste Liga)



Sandro Stroppa  
(Amateur Liga)

#### Vizepräsidenten (von Amtes wegen als Abteilungspräsidenten)

#### Freie Mitglieder der Abteilungen



Claudius Schäfer  
(Swiss Football League)



Marco Di Palma  
(Erste Liga, Finanzverantwortlicher)



Stephan Häuselmann  
(Amateur Liga, Finanzverantwortlicher)

#### Unabhängigen Mitgliederinnen



Christelle Luisier Brodard



Aline Trede

## Kontroll- und Disziplinarkommission



Im Berichtsjahr setzte sich die Kontroll- und Disziplinarkommission (KDK) des SFV wie folgt zusammen:

### **Präsident:**

Advokat Moritz Jäggy, Basel (EL)

### **Vizepräsidentin:**

Fürsprecherin und Notarin Franziska Burkhalter, Münsingen (EL)

### **Vizepräsident:**

Avv. Carlo Borradori, Locarno (EL)

### **Mitglieder:**

Av. Mathias Burnand, Lausanne (SFL)  
Fürsprecher Carlo Cortesi, Bern (SFL)  
Av. Mathias Eusebio, Delémont (SFL)  
RA Dr. Sébastien Gobat, Bern (SFL)  
RA Fabian Brunner, Solothurn (EL), seit 1. Juli 2025  
Stéphane Doebeli, Trélex (EL)  
Jan Lanz, Halten (AL)  
Daniel Rodriguez, Muri b. Bern (AL), seit 1. Juli 2025  
RA Rolf Rüdisser, Bern (AL)  
Advokat Werner Rufi, Oberwil BL (AL)  
Willy Scramoncini, Wetzikon (AL), bis 30. Juni 2025

### **Sekretariat:**

Dominique Schaub  
Ilario Schmutz  
Paulo Soares

### **Disziplinarstrafen**

Im Berichtsjahr sprach die KDK 30 Disziplinarstrafen wegen Tätlichkeiten an Schiedsrichtern bzw. Schiedsrichterassistenten aus.

### **Verstösse und Vergehen bei Spielen des Schweizer Cups**

Im Schweizer Cup büsst die KDK diejenigen Klubs, deren Anhänger sich gewalttätig verhalten, Petarden und Knallkörper abbrennen, das Spielfeld stürmen oder Vandalenakte verüben. In den letzten drei Runden des Schweizer Cups 2024/2025 (Viertelfinal, Halbfinal und Final) gab es insgesamt 14 Fälle von Sanktionen gegen Klubs. Bei der Austragung der ersten drei Runden des Schweizer Cup 2025/2026 (bis und mit Achtelfinal) gab es insgesamt 20 Fälle von Sanktionen gegen Klubs.

### **Transfersuche ohne Unterschrift des alten Klubs**

Im Berichtsjahr fielen 355 Fälle an, in denen ein Klub dem Transfer eines Spielers oder einer Spielerin nicht zustimmte und die Unterschrift zu einem Übertritt verweigerte.

## Kontroll- und Disziplinarkommission

### **Boykotte aus finanziellen Gründen**

Im Berichtsjahr wurden 547 Boykotte gegen Spieler oder Spielerinnen ausgesprochen (Abnahme um 12% gegenüber Vorjahr). Die Zahl der boykottierten Klubs, die ihrerseits ihren finanziellen Verpflichtungen gegenüber einem Regionalverband nicht nachkamen, betrug 21 (Zunahme um 17% gegenüber Vorjahr), wobei zwei davon mehr als einmal boykottiert werden mussten.

### **Überwachung der Tätigkeit der Spielerkontrolle**

Im Berichtsjahr hatte die KDK einen formellen Rekurs gegen einen Entscheid der Spielerkontrolle zu behandeln. Dieser Rekurs wurde gutgeheissen und der Forfait-Entscheid der Spielerkontrolle aufgehoben.

### **Schlichtungsverhandlungen aus Streitigkeiten aus Trainerverträgen**

Im Berichtsjahr wurden zwei Schlichtungsverhandlungen abgehalten, die sich aus Streitigkeiten wegen Trainerverträgen ergaben. Erfreulicherweise konnte bei beiden eine Einigung erzielt werden. Drei Schlichtungsgesuche waren zudem im Zeitpunkt der Abgabe dieses Berichts noch pendent. Zahlreiche Verfahren wurden abgeschlossen, weil eine der beiden Parteien nicht an einer Schlichtungsverhandlung interessiert war bzw. nicht mehr geantwortet hat.

### **Sonstiges**

Im Berichtsjahr wurden vier Klubs (und teilweise die betroffenen Spieler) wegen Widerhandlungen gegen den Amateurstatus sanktioniert. Ein weiterer Klub (und der betroffene Spieler) wurden wegen Vertragsbruchs bzw. Anstiftung dazu sanktioniert. In einem weiteren Fall betreffend Vertragsbruch kam es zu einem Freispruch des angezeigten Klubs. Weiter hat ein Klub seinen ehemaligen Finanzverantwortlichen strafrechtlich sowie bei der KDK angezeigt. Nach Erhalt des rechtskräftigen Gerichtsurteils hat die KDK den entsprechenden Funktionär auf unbestimmte Zeit boykottiert.

Im Zeitpunkt der Abgabe dieses Berichts waren zudem noch einige Verfahren wegen mutmasslichen Missbrauchs von SFV-Ausweisen (Weiterverkauf von Tickets für Spiele von Nationalteams des SFV), ein Verfahren wegen mutmasslicher Schiedsrichterbeleidigung sowie ein Verfahren wegen mutmasslicher Fälschung eines Trainerdiploms hängig.

## Rekursgericht



Das Rekursgericht ist das oberste Rechtsprechungsorgan des SFV. Es entscheidet, vorbehältlich einer Berufung an das internationale Sportschiedsgericht, endgültig gemäss den Bestimmungen der SFV-Statuten.

Die Zusammensetzung des Rekursgerichts wurde 2025 geändert. Nach 14 Jahren als Präsident wurde Nicolas Blanc am 1. Juli 2025 durch Alain Amstutz ersetzt.

Das Rekursgericht dankt Nicolas Blanc herzlich für seine hervorragende Arbeit, seinen Einsatz und seine bemerkenswerte langjährige Tätigkeit und wünscht ihm alles Gute für seine weitere Karriere.

Ausserdem wurde Claudio Bazzi per 1. Juli 2025 zum Richter gewählt.

Am 31. Dezember 2025 setzte sich das Rekursgericht wie folgt zusammen:

### **Präsident:**

Alain Amstutz, Rechtsanwalt

### **Vizepräsidenten:**

Avv. Patrick Bianco; Dr. iur. RA, LL. M. Philippe Rosat;  
RA Marcel Meier

### **Richter:**

lic. iur Jacques Antenen; RA Patrick Bürgi;  
lic. iur. Matthias Heim; Me Olivier Rodondi;  
lic. iur. Christoph Winkler; RA und Notar Armin Gilg;  
Fürsprecher Philippe Guéra; RA Claudio Bazzi

### **Gerichtsschreiber und -schreiberinnen:**

RA Kurt Brunner; Me Lionel Capelli; RA und Notar  
Stefan Hischier; avv. Marco Kraushaar; Me Bénédicte  
Sapin; avv. Sascha Schlub; Me Isabelle Théron;  
Fürsprecher Bernhard Welten; RA Kristina Brüsehaber

### **Sekretariat:**

Dominique Schaub, Ilario Schmutz und Paulo Soares

## Rekursgericht

Für das Jahr 2025 sieht die Statistik des Rekursgerichts wie folgt aus:

Bearbeitete Beschwerden:	24
Unzulässig:	9
Zurückgezogen:	2
Für gegenstandslos erklärt:	1
Entscheidungen in der Sache:	8 (1 zugelassen, 3 teilweise zugelassen, 4 abgelehnt)

Anhängig am 31. Dezember 2025: 4

Es sei daran erinnert, dass das Rekursgericht, wie auch die anderen Disziplinarinstanzen des SFV, gemäss ständiger Rechtsprechung davon ausgeht, dass die Richtigkeit der offiziellen Berichte so lange als gegeben gilt, solange sie nicht durch eindeutige und unbestreitbare Beweise widerlegt werden. Mit anderen Worten: Die Anfechtung offizieller Berichte ist ein schwieriges Unterfangen, und Beschwerdeführende, die dies beabsichtigen, können sich nicht darauf beschränken, eine andere hypothetische oder mögliche Version der Tatsachen vorzulegen, sondern müssen unwiderlegbar nachweisen, dass die in den genannten Berichten dargestellte Version der Tatsachen nicht zutreffend ist. Zu den Mitteln, mit denen dies erreicht werden kann, gehören die Vorlage neutraler und unbestreitbarer Zeugenaussagen oder von Videosequenzen, die jedoch der Beurteilung durch das Rekursgericht unterliegen. Schliesslich führt das Rekursgericht, wenn es mit einer Sache befasst wird, eine vollständige erneute Prüfung des Sachverhalts und der Rechtslage durch, was bedeutet, dass es nicht an die Anträge der Parteien gebunden ist und die angefochtene Entscheidung entweder bestätigen, ändern oder aufheben kann. Das Rekursgericht kann jedoch unter bestimmten Umständen eine Entscheidung auch zum Nachteil der beschwerdeführenden Partei ändern (*reformatio in pejus*, Art. 70 Abs. 3 RD). Dies kann beispielsweise der Fall sein, wenn im Beschwerdeverfahren ein neues Beweismittel (eine Videosequenz, eine Zeugenaussage usw.) auftaucht, dessen Berücksichtigung eindeutig zu einer strengeren Sanktion als der in erster Instanz verhängten führen muss.

Schliesslich weist das Rekursgericht die rekurrierende Partei darauf hin, dass die Zahlung eines Kostenvorschusses eine Voraussetzung für die Zulässigkeit des Rekurses ist und dass die Zahlung innerhalb der Frist erfolgen muss. Ist diese Voraussetzung nicht erfüllt, wird der Rekurs automatisch für unzulässig erklärt (Art. 59 Abs. 3 RD).

## Schiedsrichterkommission



Die Schiedsrichterkommission des SFV blickt auf ein äusserst erfreuliches Jahr zurück. Besonders im Fussballbereich konnten unter der Leitung von Lukas Schweizer wichtige Weichen gestellt werden: Das Team wurde personell neu und zukunftsorientiert aufgestellt. Dank gezielter Massnahmen blieb der Bestand an Schiedsrichterinnen und Schiedsrichtern im Fussball stabil – eine Entwicklung, die Zuversicht schafft.

Durch verstärkte Bemühungen in der Rekrutierung und im Erhalt gelang es, den Gesamtbestand an Spielleitenden auf den Rekordwert von über 5200 Personen zu erhöhen. Ein umfassendes Revitalisierungsprojekt soll diese positive Dynamik weiter stärken. Dabei steht insbesondere die Weiterentwicklung der Digitalisierung im Fokus, um Abläufe zu vereinfachen und Modernisierung möglichst einheitlich umzusetzen. Zudem wird verstärkt auf überregionale Synergien gesetzt.

Im Frauenbereich gab es zahlreiche Höhepunkte. Besonders hervorzuheben sind die Einsätze des Teams um Désirée Blanco (ehemals Grundbacher) mit den Assistentinnen Susanne Küng und Linda Schmid an der UEFA Women's EURO 2025 in der Schweiz. Auch die weiteren FIFA-Schiedsrichterinnen Déborah Anex, Laura Mauricio und Michèle Schmölder wurden 2025 für verschiedene internationale Aufgaben nominiert. Solche Engagements auf höchstem Niveau stärken das Ansehen des Schweizer Schiedsrichterwesens und wirken sich positiv auf die nationale Entwicklung aus – vergleichbar mit Nationalspielerinnen und -spielern, die im Ausland wichtige Erfahrungen sammeln.

## Schiedsrichterkommission

Ein aussergewöhnliches Highlight schuf zudem Sandro Schärer, der im Frühling sieben K.-o.-Spiele in Serie in der UEFA Champions League, UEFA Europa League und UEFA Nations League leitete. Ergänzend dazu sind die folgenden internationalen Aufgebote besonders erwähnenswert:

- UEFA U17 EURO: Guillaume Maire (Assistent)
- UEFA U-21 EURO: Alessandro Dudic, Pascal Hirzel, Nicolas Müller, Lukas Fähndrich (VAR)
- UEFA U-17 EURO Frauen: Laura Mauricio (Reserve Match Official)
- Final der UEFA Nations League: Sandro Schärer, Jonas Erni, Susanne Küng, Fedayi San (VAR)
- FIFA U-17 Weltmeisterschaft Frauen: Linda Schmid (Assistentin)

Ebenfalls etabliert hat sich Urs Schnyder mit seinem Team. Er konnte weitere Einsätze auf internationalem Topniveau, darunter in der UEFA Champions League, verbuchen. Im Fussballbereich gelang Emilie Aubry ein besonderer Meilenstein: Erstmals wurde eine SFV-Schiedsrichterin für ein UEFA-Turnier aufgebote. Zudem ist sie seit diesem Jahr die erste Schweizerin auf der Liste der FIFA-Fussball-Schiedsrichterinnen.

### **Zusammenarbeit mit den Regionalverbänden**

Die «Top-Down»-Struktur mit regelmässigen Austauschen auf allen Ebenen – insbesondere im Bereich der Ausbildung – bewährt sich nachhaltig. Dies zeigt sich in den kontinuierlichen physischen und digitalen Treffen der verschiedenen Fachbereiche wie Coachingwesen, Ausbildung/Academy oder Frauen. Viermal jährlich findet zudem ein gesamtschweizerischer Austausch der regionalen Schiedsrichter-Verantwortlichen statt. Diese enge Abstimmung schafft Einheitlichkeit, Transparenz und eine starke gemeinsame Basis.

Die konstruktive Zusammenarbeit, die wertvolle Unterstützung und der stetige, nachhaltige Austausch bilden die Grundlage für die weiterhin positive Entwicklung des Schweizer Schiedsrichterwesens.

## Sportplatzkommission



Im Berichtsjahr setzte sich die Sportplatzkommission des SFV (SPK) wie folgt zusammen:

Marco M. Baroni, Präsident	AL	Ostschweiz, Innerschweiz, Aargau, Zürich, Bern, Nordwestschweiz, Solothurn
Matteo Bianchi, Vizepräsident	SFL	Tessin
Patrick Wäspe	AL	Jura, Freiburg, Neuenburg
Pierre-Yves Bovigny	EL	Genf, Waadt, Wallis

## Sportplatzkommission

Die Förderung von Sportinfrastrukturen im Fussball bleibt zentral, da die Mitgliederzahlen des SFV in den letzten Jahren kontinuierlich gestiegen sind. Das Wachstum im Breiten- und Juniorenfussball, beflügelt durch die Erfolge der Nationalteams, erhöht den Druck auf bestehende Anlagen. Besonders der Frauenfussball verzeichnet einen starken Zuwachs – unter anderem dank der UEFA Women's EURO 2025 in der Schweiz. Die Sportplatzkommission des SFV (SPK) betont die Bedeutung vorausschauender Planung, effizienter Nutzung bestehender Anlagen und gezielter Investitionen, um den langfristigen Bedürfnissen der Fussballgemeinschaft gerecht zu werden.

### Frühjahrstagung der regionalen Sachbearbeitenden

An der Tagung vom 10. April 2025 in Biel standen die Themen Digitalisierung der SPK, der aktuelle Stand des NIS, Entwicklungen bei Kunstrasen- und Naturrasenflächen, Optimierungen, Nutzung und Auslastung der Sportplätze sowie Vorschläge zur besseren Nutzung ungenutzter Flächen im Zentrum. Die Rückmeldungen der regionalen Sachbearbeitenden bilden die Basis für die Weiterentwicklung der Infrastrukturstrategie.

### Infrastrukturstandards und Sicherheit

In Zusammenarbeit mit BFU, IAKS Schweiz und der Vereinsentwicklung des SFV arbeitet die SPK an der Modernisierung der Fussballanlagen. Schwerpunkte sind Themen wie Sicherheit, Inklusion, Nachhaltigkeit und effizienter Betrieb. Analysiert wurden Sicherheitsabstände im Kinderfussball, multifunktionale Quartier- und Vereinsplätze sowie die Erweiterung von Garderoben. Ein neues Dokument zur Orientierungshilfe bei Abnahmen von Toren ist in Vorbereitung.

### Platzpflege, Qualitätskontrolle und LED-Entwicklung

Die Abläufe bei der Kontrolle von Natur- und Kunstrasenplätzen wurden überprüft. Optimierungspotenzial zeigte sich in der Pflege und Kommunikation zwischen Vereinen, Gemeinden und Dienstleistenden. Ein Schwerpunkt lag auf energieeffizienter Sportplatzbeleuchtung: Das erfolgreich abgeschlossene Förderprogramm LEDforFOOT unterstützte zahlreiche Gemeinden und Vereine. Die SPK begleitet weiterhin Projekte zur nachhaltigen Optimierung der Platzbeleuchtung.

### Ligen- und Stadioninfrastruktur

Die SPK unterstützte die Erste Liga bei Anfragen und begleitete Planungsverantwortliche bei der Realisierung neuer Stadien. Zudem setzte die Kommission die kontinuierliche Zusammenarbeit mit den Regionen im Breitenfussball fort, speziell betreffend Sanierungen von Spielfeldern, Einführung hybrider Rasensysteme, neuen LED-Beleuchtungen und bei der Umsetzung sicherheitsrelevanter Massnahmen.

### Materialzulassungen und Normen

Im Rahmen der FIFA-Seminare und TAG-Arbeitsgruppen wurden neue Qualitätsparameter für Kunststoffrasen diskutiert und offiziell im FIFA-Handbuch 2024 veröffentlicht.

### Digitalisierung und Datenqualität

Das NIS bleibt zentrales Instrument für Planung und Bewirtschaftung von Sportplätzen. Die SPK fördert laufende Aktualisierungen, konsistente Datengrundlagen und funktionale Weiterentwicklungen schweizweit.

### Europäische Zusammenarbeit

Als Mitglied internationaler Fachorganisationen wie ESTC, FIFA TAG, EFTG, IAKS und ESSMA nahm die SPK aktiv am Austausch von Arbeitsgruppen teil. Es wurden neue Technologien, Best Practices und regulatorische Entwicklungen, insbesondere betreffend Kunstrasen, Mikroplastik und nachhaltiger Infrastruktur, besprochen.

### Projekte und Initiativen

Der Fokus liegt auf Kunstrasenentwicklung, Spielfeldpflege, LED-Beleuchtung und Kinderfussball. Erkenntnisse aus Tagungen und Workshops fliessen direkt in Projekte zur Optimierung von Sportanlagen, der Förderung der Infrastruktur und nachhaltiger Energieeffizienz ein.

## Medizinische Kommission



Die medizinische Kommission trat im Laufe des Jahres viermal zusammen. Neben der Betreuung der Nationalmannschaften wurden verschiedene Probleme behandelt, insbesondere im Zusammenhang mit der Erteilung von Vereinslizenzen.

Wir haben das Privileg, auf das intensive, professionelle und qualitativ anspruchsvolle Engagement der Physiotherapeuten und Ärzte zählen zu können, die unsere Mannschaften begleiten. Dies entspricht über das Jahr hinweg mehrere hundert Einsatztage dieser Miliztruppe, wofür allen herzlich gedankt sei.

Im Zusammenhang mit der WEURO hat die UEFA im Februar 2025 ihr zweijährliches Kolloquium in Lugano veranstaltet, weshalb wir unser traditionelles wissenschaftliches Treffen nicht organisiert haben. Die Ärzte und Physiotherapeuten, die mit unseren Teams zusammenarbeiten, waren herzlich

eingeladen und nahmen zahlreich an diesem Symposium teil, das sich mit Frauen und Fussball befasste.

Im Sommer 2025 war die Schweiz Gastgeberin der Euro Women, mit dem bekannten Erfolg. Mehrere Mitglieder der medizinischen Kommission oder Ärzte, die mit unseren Teams zusammenarbeiten, waren entweder an der Vorbereitung des Turniers, an der Unterstützung der teilnehmenden Mannschaften oder in den Stadien während der Wettkämpfe beteiligt – nochmals vielen Dank an sie alle.

Auch wenn die Arbeit mit unseren Teams weiterhin unsere Priorität bleibt, erscheinen uns engere Kontakte zu den verschiedenen Abteilungen des ASF und der Liga notwendig, um den vielfältigen Anforderungen des ASF, der Liga und der Vereine gerecht zu werden. Eine Reform der Kommission wird von allen gewünscht, und die Arbeiten zu ihrer Fertigstellung sind bereits im Gange.

# Finanzen



Die Anforderungen an die Professionalität und Qualität im Schweizer Fussball wachsen in allen Bereichen. Dies erfordert laufend zusätzliche finanzielle Ressourcen, die durch Partner, Zuschüsse der öffentlichen Hand sowie der Stiftung Sportförderung Schweiz, Projektbeiträge, Gelder der internationalen Verbände, aber auch die Prämien für die Teilnahme an WM- und EM-Endrunden bereitgestellt werden. Die Balance zwischen wünsch- und machbaren Anliegen ist herausfordernd, dank umsichtiger Planung und Kostenbewusstsein können die Finanzen des SFV jedoch stabil gehalten werden.



Finanzbericht als PDF oder Flipbook

## Stiftung Sportförderung Schweiz



### Sechs Millionen Franken für den Schweizer Fussball

Der Schweizerische Fussballverband (SFV) und die Swiss Football League (SFL) durften auch im Jahr 2025 Gelder aus dem Gewinn von Swisslos und Loterie Romande entgegennehmen. Die Übergabe des symbolischen Checks erfolgte am Freitag, 5. September 2025, anlässlich des WM-Qualifikationsspiels des Männer-Nationalteams zwischen der Schweiz und dem Kosovo in Basel.

In der Halbzeit der Partie im St. Jakob-Park überreichten Paolo Beltraminelli, Präsident der Stiftung Sportförderung Schweiz, und Ständerat Benedikt Würth, Vize-Verwaltungsratspräsident von Swisslos, den Check über 5,9 Millionen Franken an Peter Knäbel (SFV-Präsident) und Robert Breiter (SFV-Generalsekretär).

Die umfangreichen Fördergelder für das Jahr 2025, die aus den Reingewinnen der beiden Lotteriegesellschaften Swisslos und Loterie Romande des letzten Jahres stammen, wurden von den Fussballvertretern herzlich verdankt.

Die konkrete Verwendung der für den Schweizer Fussball sehr wertvollen finanziellen Unterstützung ist in einer schriftlichen Vereinbarung zwischen dem SFV und der Stiftung Sportförderung Schweiz geregelt. So werden diese Gelder zweckgebunden für die Förderung des Nachwuchs-Spitzenfussballs in den SFL-Klubs, des Frauenfussballs sowie für die Aus- und Weiterbildung von Trainerinnen und Trainern sowie Schiedsrichterinnen und Schiedsrichtern.

### Wichtige finanzielle Unterstützung für den Schweizer Sport

Die Stiftung Sportförderung Schweiz, die am 1. Januar 2021 von den Kantonen gegründet wurde, um die Verteilung und Überwachung der Fördergelder für den nationalen Sport zu gewährleisten, unterstützt neben dem Schweizer Fussball auch andere Sportarten. Gelder erhalten der Dachverband des Schweizer Sports – Swiss Olympic – sowie die Schweizer Sporthilfe mit rund 58 Millionen Franken und das Schweizer Eishockey mit rund 3 Millionen Franken.

# Vereine und Spieler



Das Wachstum des Schweizer Fussballs setzte sich 2025 fort. Ende November wurde die Rekordzahl von 377 294 lizenzierten Spielerinnen und Spielern erreicht. Der Frauenanteil entwickelte sich auf 12,7 Prozent und bewegte sich erstmals bei über 48 000 Fussballerinnen. Durch das umfassende Legacy-Programm wird das Potenzial im Frauen- und Mädchenfussball in den nächsten Jahren zusätzlich ausgeschöpft. Die soll sich auch in mehr Trainerinnen, Funktionärinnen und Schiedsrichterinnen abbilden.



Zur interaktiven Auswertung  
(Anzahl lizenzierter Spieler/innen  
nach unterschiedlichen Aspekten)

# Auszeichnungen




Zum Video

Der Schweizerische Fussballverband gewann im April 2025 mit dem Projekt «Brack play more football» in der Kategorie «Best Participation Initiative» den renommierten «UEFA Grassroots Award», welcher herausragende Bemühungen zur Förderung und Schaffung von mehr Möglichkeiten zum Fussballspielen in ganz Europa ehrt. Das ab 2021 schrittweise eingeführte Wettspielformat «Brack play more football» hat europaweit Anerkennung ausgelöst. Es basiert auf praktischen Erfahrungen und wissenschaftlichen Erkenntnissen und wird im Kinderfussball auf Klein- und Grossfeldern eingesetzt. Das Projekt des SFV, welches sich gegen 23 andere Eingaben durchsetzen konnte, wurde in Polen an der UEFA Grassroots Conference geehrt.


An den Swiss Football Awards wurden Iman Beney, Valon Fazliu, Johan Manzambi, Géraldine Reuteler, Xherdan Shaqiri, Leila Wandeler und Granit Xhaka für ihre aussergewöhnlichen Leistungen im Kalenderjahr 2025 ausgezeichnet.

Die Swiss Football Night im Januar 2026 wurde aufgrund der Brandkatastrophe von Crans-Montana in der Silvesternacht abgesagt.

**Ehrenmitglieder**



**Inhaberinnen und Inhaber  
der silbernen Ehrennadel**



Schweizerischer Fussballverband (SFV)

Haus des Schweizer Fussballs  
Maison du football suisse  
Casa del calcio svizzero  
The House of Swiss Football  
Worbstrasse 48, 3074 Muri bei Bern

T +41 31 950 81 11  
F +41 31 950 81 81  
info@football.ch  
www.football.ch

## **Impressum**

### **Jahresbericht Schweizerischer Fussballverband (SFV) 2025**

Herausgeber: SFV  
Layout/Gestaltung: by the way communications AG  
Fotos: SFV, Keystone  
Stand: 31.12.2025

Schweizerischer Fussballverband  
Association Suisse de Football  
Associazione Svizzera di Football  
Swiss Football Association



# Finanzbericht 2025



## Inhalt

<u>Tätigkeitsbericht der Finanzkommission</u>	<u>34</u>
<u>Lagebericht 2025</u>	<u>35</u>
<u>Bericht des Wirtschaftsprüfers</u>	<u>37</u>
<u>Jahresrechnung 2025</u>	<u>39</u>
<u>Revisionsbericht der Finanzkommission</u>	<u>60</u>

# Tätigkeitsbericht der Finanzkommission

In Ausübung der nach Art. 54ff. der Statuten des SFV der Finanzkommission des SFV (FIKO) übertragenen Aufgaben und in Anwendung des Geschäftsreglements der FIKO fanden die folgenden Einsichtnahmen in Jahresrechnungen durch Mitglieder der FIKO statt:

- März 2025: Jahresrechnung 2024 der Amateur Liga
- September 2025: Jahresrechnung 2024/25 der Swiss Football League (SFL)
- September 2025: Jahresrechnung 2024 des Solothurner Fussballverband SOFV
- November 2025: Jahresrechnung 2024/25 der Ersten Liga

Die Berichte der FIKO attestieren die Einhaltung von Gesetz und Statuten.

Die FIKO hat anlässlich der Sitzung vom 6. November 2025 im Rahmen ihres Auftrags zur Mitarbeit bei der Erstellung des Budgets 2026 des SFV (SFV-Statuten Art. 55 und Art. 7 des Geschäftsreglements der FIKO) im Beisein des Zentralpräsidenten, der Finanzverantwortlichen im Zentralvorstand, des Generalsekretärs, der Direktorin Finanzen und Personal des SFV und deren Stellvertreter sowie der Finanzverantwortlichen der Swiss Football League, der Ersten Liga und der Amateur Liga den Budgetentwurf für das Jahr 2026 besprochen und zu Händen des Zentralvorstandes eine Stellungnahme zum Budget 2026 verfasst.

Die FIKO empfiehlt dem Zentralvorstand des SFV in dieser Stellungnahme vom 6. November 2025 das Budget 2026 mit einem Gewinn von CHF 27 389 zu genehmigen.

Gemäss ihrem Auftrag hat die FIKO am 26. März 2026 die Jahresrechnung 2025 des SFV zusammen mit dem Zentralpräsidenten, den Finanzverantwortlichen im Zentralvorstand, dem Generalsekretär, der Direktorin Finanzen und Personal des SFV sowie den Vertretern der drei Abteilungen SFL, Erste Liga und Amateur Liga besprochen und an deren Erstellung mitgewirkt. Die Jahresrechnung 2025 des SFV wurde unter Vorbehalt der Revision zur Genehmigung empfohlen.

Die FIKO weist in ihrer Stellungnahme vom 26. März 2026 darauf hin, dass das Nettoumlaufvermögen (Liquidität) sowie die Höhe des betriebswirtschaftlichen Verbandskapitals (Sicherheit) weiterhin gut sind. Entscheidend für die Zukunft bleibt, dass die Jahresergebnisse (Rendite) positiv sind, was durch die Erstellung und Einhaltung von ausgeglichenen Budgets und eine vorsichtige und wachsame Finanzplanung sichergestellt werden kann. Dadurch wird der SFV auch in Zukunft die Freiheit und Möglichkeit haben, selbstbestimmte Entscheidungen zu fällen und mittel- bis langfristig zu handeln.

Am 2. April 2026 fand die Abschlussbesprechung zur Jahresrechnung 2025 des SFV mit der durch die Delegiertenversammlung gewählten externen Revisionsstelle statt, an welcher die FIKO über die durchgeführten Prüfungshandlungen informiert wurde und von den diversen Berichten der Revisionsstelle Kenntnis nahm. Der Bericht der FIKO vom 2. April 2026 empfiehlt die Jahresrechnung zur Annahme und bestätigt die Ordnungsmässigkeit und Einhaltung von Gesetz, Statuten und Reglementen.

Die FIKO bedankt sich herzlich bei den Mitgliedern der Geschäftsstelle und insbesondere dem Zentralpräsidenten, den Finanzverantwortlichen des Zentralvorstandes, dem Generalsekretär und der Direktorin Finanzen und Personal des SFV sowie den Präsidenten und Finanzverantwortlichen der Abteilungen und Regionalverbänden für die gewährte Unterstützung bei der Amtsausführung. Die FIKO wurde in jeder Beziehung offen und kompetent über die Geschäfte des SFV, seiner Abteilungen und der Regionalverbände orientiert.

Muri, 2. April 2026, die Finanzkommission des SFV (FIKO)

Mathieu Jaus, Präsident  
Jacques Grossen, Mitglied  
Michael Herrmann, Mitglied  
Christian Rey, Mitglied  
Adrian Steffen, Mitglied  
Andreas Wyss, Mitglied

# Lagebericht 2025 –

## Swiss GAAP FER

### 1. Allgemeiner Überblick: Jahresrechnung 2025 nach Swiss GAAP FER (Erfolgsrechnung, Bilanz)

Der Schweizerische Fussballverband (SFV) kann sportlich wie auch finanziell auf ein erfolgreiches Geschäftsjahr 2025 zurückblicken.

Ein besonderes Highlight bildete im Sommer die UEFA Women's EURO 2025 in der Schweiz. Ausverkaufte Stadien, attraktiver Fussball, Fanmärsche sowie die Fanzonen in den Austragungsstädten sorgten für eine breite Begeisterung in der Bevölkerung. Die UEFA Women's EURO 2025 trug wesentlich dazu bei, die Sichtbarkeit des Frauenfussballs weiter zu stärken und verschiedene Legacy-Projekte gezielt voranzutreiben. Gleichzeitig konnte sich die Schweiz als kompetente Gastgeberin präsentieren.

Ein weiterer sportlicher Höhepunkt ist die erfolgreiche Qualifikation des Männer-A-Nationalteams für die FIFA WM 2026 in den USA, Kanada und Mexiko. Die UEFA Women's EURO 2025 sowie die sportlichen Erfolge des Männer-A-Nationalteams und die daraus resultierende Begeisterung für den Fussball in der Schweiz wirken sich auch auf den Amateurbereich aus. Im Jahr 2025 wurde ein neuer Rekord bei den lizenzierten Spielerinnen und Spielern verzeichnet, was zu höheren Einnahmen aus dem Spielbetrieb führt.

Der Jahresgewinn nach Swiss GAAP FER beträgt im abgelaufenen Geschäftsjahr CHF 59'887. Dieses Ergebnis wurde dank des grossen Engagements aller Mitarbeitenden sowie der erfolgreichen Zusammenarbeit mit langjährigen Partnern erzielt. Per 31. Dezember 2025 verfügt der SFV über ein Verbandskapital von CHF 21.9 Mio., was 51% der Bilanzsumme entspricht.

#### 1.1 Erfolgsrechnung 2025 - Nettoerlöse aus Lieferungen und Leistungen

Die Nettoerlöse aus Lieferungen und Leistungen haben sich gegenüber dem Vorjahr um CHF 11.9 Mio. auf CHF 73.9 Mio. reduziert (-13.9%).

Der tiefere Betriebsertrag ist hauptsächlich auf die Erträge aus UEFA-Wettbewerben zurückzuführen. Während im Jahr 2024 aus der Teilnahme an der UEFA EURO 2024 der Männer in Deutschland Erträge von rund CHF 18.4 Mio. resultierten, beliefen sich die Erträge im Jahr 2025 aus der UEFA Women's EURO 2025 der Frauen in der Schweiz auf CHF 3.4 Mio.

Die Einnahmen aus dem Spielbetrieb (CHF 11.0 Mio.) haben gegenüber dem Vorjahr um CHF 1.0 Mio. zugenommen. Diese Entwicklung ist insbesondere auf eine moderate Erhöhung der Mitgliederbeiträge, einen Mitgliederrekord sowie die hohe Anzahl an Spielertransfers zurückzuführen.

Die Beiträge der öffentlichen Hand haben sich von CHF 5.6 Mio. auf CHF 8.1 Mio. erhöht (plus CHF 2.5 Mio.). Bei den zusätzlichen Beiträgen handelt es sich hauptsächlich um Mittel für Legacy-Projekte im Rahmen der UEFA Women's EURO 2025 zur Förderung des Frauenfussballs sowie um Beiträge des Bundes für das Stabilisierungspaket Sport.

#### 1.2 Erfolgsrechnung 2025 – Personalaufwand

Der Personalaufwand hat sich gegenüber dem Vorjahr von CHF 18.5 Mio. auf CHF 18.9 Mio. erhöht (plus CHF 0.4 Mio.). Die Zunahme ist hauptsächlich auf Neuanstellungen in verschiedenen Direktionen zurückzuführen. Die Anteile der Spielerinnen und Spieler des A-Nationalteams an den Sponsoring- und Merchandising-Einnahmen des SFV haben sich im Jahr 2025 reduziert.

#### 1.3 Erfolgsrechnung 2025 – übriger betrieblicher Aufwand

Der übrige betriebliche Aufwand hat sich von CHF 61.0 Mio. im Jahr 2024 auf CHF 52.6 Mio. reduziert und liegt damit rund CHF 8.4 Mio. unter dem Vorjahreswert. Die Abweichungen sind im Wesentlichen auf die folgenden Punkte zurückzuführen:

# Lagebericht 2025 –

## Swiss GAAP FER

- Die UEFA EURO 2024 in Deutschland führte zu Aufwendungen von rund CHF 16.6 Mio.; die UEFA Women's EURO 2025 verursachte Aufwendungen von CHF 3.3 Mio., was einer Abnahme von CHF 13.3 Mio. entspricht.
- Die Aufwendungen im Bereich Frauenfussball nahmen um CHF 2.0 Mio. zu. Dies ist hauptsächlich auf Ausgaben für Legacy-Projekte im Zusammenhang mit der UEFA Women's EURO 2025 in der Schweiz zurückzuführen.
- Im Bereich Männer-Nationalteams erhöhten sich die Aufwendungen um CHF 2.0 Mio. auf CHF 9.7 Mio. Im Jahre 2025 enthält die Position 10 Spiele des Männer A-Teams (Vorjahr 8 Spiele, da zwei Vorbereitungsspiele in der UEFA-EURO-Abrechnung ausgewiesen wurden).

### **1.4 Erfolgsrechnung 2025 – Abschreibungen und Wertberichtigungen auf Positionen des Anlagevermögens**

Im Berichtsjahr wurden auf dem materiellen und immateriellen Sachanlagevermögen Abschreibungen von rund CHF 1.9 Mio. vorgenommen.

### **1.5 Erfolgsrechnung 2025 – Finanzertrag**

Das Finanzergebnis 2025 beträgt CHF 193'535 (Vorjahr: CHF 897'051). Das Finanzergebnis des Vorjahres setzte sich mehrheitlich aus unrealisierten Kursgewinnen von CHF 474'876 auf den Finanzanlagen (CHF-Obligationen Inland) zusammen. Der Schweizerische Fussballverband wird die einzelnen Obligationen, wenn immer möglich, bis zum Verfall halten.

### **1.6. ausserordentlicher Ertrag**

Im Vorjahr konnte die Rückstellung für die Finanzierungslücke des Stadions St. Jakob Park von CHF 1.5 Mio. aufgelöst werden; dies führte zu einem ausserordentlichen Ertrag von CHF 1.5 Mio.

### **1.7 Bilanz per 31.12.2025**

Die vorhandene Liquidität, die kurzfristigen Forderungen sowie die Finanzanlagen (in der Bilanz im Anlagevermögen ausgewiesen) reichen weiterhin problemlos aus, um den kurzfristigen Verbindlichkeiten nachzukommen.

Das Verbandskapital des SFV beträgt per 31. Dezember 2025 rund CHF 21.9 Mio. bei einer Bilanzsumme von rund CHF 43.0 Mio. Der Eigenfinanzierungsgrad (51%) hat sich gegenüber dem Vorjahr (46%) um 5% erhöht.

### **2. Durchführung einer Risikobeurteilung**

Der Zentralvorstand hat im Jahr 2025 eine Risikobeurteilung vorgenommen.

### **3. Schlussbetrachtungen, Fazit und Zukunftsaussichten**

Aufgrund der verantwortungsvollen Geschäftsführung der vergangenen Jahre sowie des vorhandenen Verbandskapitals und der weiterhin komfortablen Liquidität verfügt der Schweizerische Fussballverband über eine solide finanzielle Basis. Für die weitere Entwicklung ist wesentlich, dass die Jahresergebnisse (Rendite) nachhaltig positiv ausfallen, damit ausreichende Mittel für die Umsetzung erfolgsbringender Projekte zur Verfügung stehen.

Mit der FIFA WM 2026 der Männer steht dem SFV ein weiteres sportliches Highlight bevor. Zudem freut sich der SFV über die bevorstehenden Qualifikationsspiele des Frauen-A-Nationalteams für die FIFA WM 2027 in Brasilien.

# Bericht des Wirtschaftsprüfers

## **Prüfungsurteil**

Wir haben die Jahresrechnung der Schweizerischen Fussballverbandes (der Verein) – bestehend aus der Bilanz zum 31. Dezember 2025 der Erfolgsrechnung, der Rechnung über die Veränderung des Kapitals und der Geldflussrechnung für das dann endende Jahr sowie dem Anhang, einschliesslich einer Zusammenfassung bedeutensreicher Rechnungslegungsmethoden – geprüft.

Nach unserer Beurteilung vermittelt die Jahresrechnung ein den tatsächlichen Verhältnissen entsprechendes Bild der Vermögens- und Finanzlage des Vereins zum 31. Dezember 2025 sowie deren Ertragslage und Cashflows für das dann endende Jahr in Übereinstimmung mit Swiss GAAP FER und entspricht dem schweizerischen Gesetz und den Statuten.

## **Grundlage für das Prüfungsurteil**

Wir haben unsere Abschlussprüfung in Übereinstimmung mit dem schweizerischen Gesetz und den Schweizer Standards zur Abschlussprüfung (SA-CH) durchgeführt. Unsere Verantwortlichkeiten nach diesen Vorschriften und Standards sind im Abschnitt „Verantwortlichkeiten der Revisionsstelle für die Prüfung der Jahresrechnung“ unseres Berichts weitergehend beschrieben. Wir sind von dem Verein unabhängig in Übereinstimmung mit den schweizerischen gesetzlichen Vorschriften und den Anforderungen des Berufsstands. Wir haben auch unsere sonstigen beruflichen Verhaltenspflichten in Übereinstimmung mit diesen Anforderungen erfüllt.

Wir sind der Auffassung, dass die von uns erlangten Prüfungsnachweise ausreichend und geeignet sind, um als eine Grundlage für unser Prüfungsurteil zu dienen.

## **Sonstige Informationen**

Der Zentralvorstand ist für die sonstigen Informationen verantwortlich. Die sonstigen Informationen umfassen die im Geschäftsbericht enthaltenen Informationen, aber nicht die Jahresrechnung und unseren dazugehörigen Bericht.

Unser Prüfungsurteil zur Jahresrechnung erstreckt sich nicht auf die sonstigen Informationen, und wir bringen keinerlei Form von Prüfungsschlussfolgerung hierzu zum Ausdruck.

Im Zusammenhang mit unserer Abschlussprüfung haben wir die Verantwortlichkeit, die sonstigen Informationen zu lesen und dabei zu würdigen, ob die sonstigen Informationen wesentliche Unstimmigkeiten zur Jahresrechnung oder unseren bei der Abschlussprüfung erlangten Kenntnissen aufweisen oder anderweitig wesentlich falsch dargestellt erscheinen.

Falls wir auf Grundlage der von uns durchgeführten Arbeiten den Schluss ziehen, dass eine wesentliche falsche Darstellung dieser sonstigen Informationen vorliegt, sind wir verpflichtet, über diese Tatsache zu berichten. Wir haben in diesem Zusammenhang nichts zu berichten.

## **Verantwortlichkeiten des Zentralvorstand für die Jahresrechnung**

Der Zentralvorstand ist verantwortlich für die Aufstellung einer Jahresrechnung, die in Übereinstimmung mit Swiss GAAP FER und den gesetzlichen Vorschriften und den Statuten ein den tatsächlichen Verhältnissen entsprechendes Bild vermittelt, und für die internen Kontrollen, die der Zentralvorstand als notwendig feststellt, um die Aufstellung einer Jahresrechnung zu ermöglichen, die frei von wesentlichen falschen Darstellungen aufgrund von dolosen Handlungen oder Irrtümern ist.

Bei der Aufstellung der Jahresrechnung ist der Zentralvorstand dafür verantwortlich, die Fähigkeit des Vereins zur Fortführung der Vereinstätigkeit zu beurteilen, Sachverhalte im Zusammenhang mit der Fortführung der Vereinstätigkeit – sofern zutreffend – anzugeben sowie dafür, den Rechnungslegungsgrundsatz der Fortführung der Vereinstätigkeit anzuwenden, es sei denn, der Zentralvorstand beabsichtigt, entweder den Verein zu liquidieren oder Geschäftstätigkeiten einzustellen, oder hat keine realistische Alternative dazu.

# Bericht des Wirtschaftsprüfers

## **Verantwortlichkeiten der Revisionsstelle für die Prüfung der Jahresrechnung**

Unsere Ziele sind, hinreichende Sicherheit darüber zu erlangen, ob die Jahresrechnung als Ganzes frei von wesentlichen falschen Darstellungen aufgrund von dolosen Handlungen oder Irrtümern ist, und einen Bericht abzugeben, der unser Prüfungsurteil beinhaltet. Hinreichende Sicherheit ist ein hohes Mass an Sicherheit, aber keine Garantie dafür, dass eine in Übereinstimmung mit dem schweizerischen Gesetz und den SA-CH durchgeführte Abschlussprüfung eine wesentliche falsche Darstellung, falls eine solche vorliegt, stets aufdeckt. Falsche Darstellungen können aus dolosen Handlungen oder Irrtümern resultieren und werden als wesentlich gewürdigt, wenn von ihnen einzeln oder insgesamt vernünftigerweise erwartet werden könnte, dass sie die auf der Grundlage dieser Jahresrechnung getroffenen wirtschaftlichen Entscheidungen von Nutzern beeinflussen.

Eine weitergehende Beschreibung unserer Verantwortlichkeiten für die Prüfung der Jahresrechnung befindet sich auf der Webseite von EXPERTsuisse: <https://www.expertsuisse.ch/wirtschaftspruefung-revisionsbericht>. Diese Beschreibung ist Bestandteil unseres Berichts.

Ernst & Young AG

Stefan Schmid

Zugelassener Revisionsexperte  
(Leitender Revisor)

Cédric Meyer

Zugelassener Revisionsexperte

# Jahresrechnung 2025

Bilanz per 31.12.2025  
Effektive Werte nach Swiss GAAP FER

Erläuterungen

31.12.2025  
CHF

%

31.12.2024  
CHF

%

## Aktiven

		31.12.2025	%	31.12.2024	%
		CHF		CHF	
<b>Umlaufvermögen</b>		<b>15 495 820</b>	<b>36%</b>	<b>17 635 811</b>	<b>37%</b>
Flüssige Mittel	1.1	8 688 701	20%	13 041 571	27%
Forderungen aus Lieferungen und Leistungen Dritte		2 145 859	5%	1 496 955	3%
Forderungen aus Lieferungen und Leistungen gegenüber nahestehenden Personen	1.2	2 178 807	5%	2 250 596	5%
Übrige kurzfristige Forderungen	1.3	613 165	1%	189 641	0%
Delkrede	1.4	-349 042	-1%	-473 628	-1%
Aktive Rechnungsabgrenzungen	1.6	1 466 737	3%	401 522	1%
Aktive Rechnungsabgrenzungen gegenüber nahestehenden Personen	1.7	751 593	2%	729 155	2%
<b>Anlagevermögen</b>		<b>27 539 590</b>	<b>64%</b>	<b>30 340 421</b>	<b>63%</b>
Finanzanlagen	1.8	12 602 415	29%	17 026 350	35%
Finanzanlagen nahestehende Personen	1.9	8 395 000	20%	6 395 000	13%
Sachanlagen – Mobiliar, Einrichtungen, Fahrzeuge, ICT-Hardware	Anlagespiegel	461 000	1%	397 999	1%
Immaterielle Anlagen – ICT – Software	(Sach- und immaterielle Anlagen)	2 030 000	5%	2 193 000	5%
Sachanlagen – Immobilien		4 051 175	9%	4 328 072	9%
<b>Total Aktiven</b>		<b>43 035 410</b>	<b>100%</b>	<b>47 976 232</b>	<b>100%</b>

## Passiven

<b>Kurzfristiges Fremdkapital</b>		<b>19 450 951</b>	<b>45%</b>	<b>23 633 330</b>	<b>49%</b>
Verbindlichkeiten aus Lieferungen und Leistungen	2.1	3 235 727	8%	3 545 373	7%
Verbindlichkeiten aus Lieferungen und Leistungen gegenüber nahestehenden Personen	2.2	2 035 139	5%	1 988 130	4%
Übrige kurzfristige Verbindlichkeiten	2.3	1 665 665	4%	3 130 984	7%
Passive Rechnungsabgrenzungen	2.4	6 412 161	15%	7 669 433	16%
Passive Rechnungsabgrenzungen gegenüber nahestehenden Personen	2.5	6 102 259	14%	7 299 409	15%
<b>Langfristiges Fremdkapital</b>		<b>1 704 001</b>	<b>4%</b>	<b>1 646 000</b>	<b>3%</b>
Rückstellungen	2.6	1 704 001	4%	1 646 000	3%
<b>Fondskapital</b>	Nachweis Fondskapital	<b>0</b>	<b>0%</b>	<b>428 087</b>	<b>1%</b>
Zweckgebundene Fonds		0	0%	428 087	1%
<b>Verbandskapital</b>	Nachweis Verbandskapital	<b>21 880 458</b>	<b>51%</b>	<b>22 268 816</b>	<b>46%</b>
Freies Verbandskapital		17 881 307	42%	17 100 557	36%
Gebundenes Verbandskapital		3 939 264	9%	4 387 510	9%
Jahresergebnis		59 887	0%	780 749	2%
<b>Total Passiven</b>		<b>43 035 410</b>	<b>100%</b>	<b>47 976 232</b>	<b>100%</b>

Die Zahlen werden auf Rappen genau erfasst, aber nicht gezeigt. Deshalb können Additionsdifferenzen entstehen.

# Jahresrechnung 2025

Erfolgsrechnung 2025  
Effektive Werte nach Swiss GAAP FER

Erläuterungen

SWISS GAAP FER  
2025

SWISS GAAP FER  
2024

<b>Nettoerlöse aus Lieferungen und Leistungen</b>		<b>73905767</b>	<b>85830569</b>
Verkauf TV-Rechte Nationalteams	3.1	10514475	11231105
Verkauf von kommerziellen Rechten	3.2	21871587	22011972
Einnahmen Schweizer Cup	3.3	4577846	4158101
Teilnahme A-Nationalteams UEFA Women's EURO 2025 in der Schweiz und UEFA EURO 2024 in Deutschland	3.4	3412791	18363163
Einnahmen Länderspiele A-Teams- und U-21-Nationalteam	3.5	4286287	3570524
Mitgliederbeiträge SFV-Vereine und Einnahmen aus dem Spielbetrieb	3.6	11048279	10085974
Beiträge der öffentlichen Hand	3.7	8123070	5581224
Beiträge FIFA und UEFA	3.8	5602997	6545347
Übrige Einnahmen	3.9	4468435	4283160
<b>Material- und Dienstleistungsaufwand</b>	<b>4.1</b>	<b>-1837658</b>	<b>-3993918</b>
<b>Personalaufwand</b>	<b>4.2</b>	<b>-18886498</b>	<b>-18522792</b>
<b>Übriger betrieblicher Aufwand</b>		<b>-52595237</b>	<b>-61011553</b>
Marketing inkl. Umsetzungskosten und Rechtlieferung	4.3	-4030365	-4293461
Aufwendungen Schweizer Cup	4.4	-3213087	-3141933
Teilnahme A-Nationalteams UEFA Women's EURO 2025 in der Schweiz und UEFA EURO 2024 in Deutschland	4.5	-3345094	-16581702
Aufwendungen Direktion Nationalteams	4.6	-9673992	-7638807
Aufwendungen Direktion Fussballentwicklung	4.7	-14158634	-13733132
Aufwendungen Direktion Frauenfussball	4.8	-8448937	-6422981
Beiträge an Abteilungen, Regionalverbände und Vereine	4.9	-4257673	-4356353
Organe, Komitees und Kommissionen	4.10	-696793	-631874
Medien/Kommunikation, Ticketing-Aufwand für Spiele im Ausland, Sicherheit, Büro- und Verwaltungsaufwand, ICT, Fahrzeugaufwand, Liegenschaftsaufwand, MWST-Vorsteuerkürzung und übrige betriebliche Aufwendungen	4.11	-4770662	-4211309
<b>Abschreibungen und Wertberichtigungen auf Positionen des Anlagevermögens</b>	Anlagespiegel (Sach- und immaterielle Anlagen)	<b>-1927992</b>	<b>-2087191</b>
<b>Betriebsergebnis</b>		<b>-1341618</b>	<b>215115</b>
Finanzaufwand	4.12	-27544	-30062
Finanzertrag	4.13	221079	927113
<b>Ordentliches Ergebnis</b>		<b>-1148083</b>	<b>1112166</b>
Betriebsfremder Ertrag	4.14	15363	15363
Veränderung Fondskapital	4.15	428086	378367
Ausserordentlicher oder Periodenfremder Erfolg	2.6	0	1500000
<b>Jahresergebnis vor Steuern</b>		<b>-704634</b>	<b>3005895</b>
Direkte Steuern	4.16	316275	-319083
<b>Jahresergebnis vor Zuweisung / Veränderung gebundenes Verbandskapital</b>		<b>-388359</b>	<b>2686812</b>
Veränderung gebundenes Kapital	4.17	448246	-1906063
<b>Jahresergebnis</b>		<b>59887</b>	<b>780749</b>

Die Zahlen werden auf Rappen genau erfasst, aber nicht gezeigt. Deshalb können Additionsdifferenzen entstehen.

# Jahresrechnung 2025

## Rechnung über die Veränderung des Kapitals

2025		Bestand 1.1.	Zunahme	Abnahme	Transfer	Bestand 31.12.
<b>Total Fondskapital</b>		<b>428 087</b>	<b>140 000</b>	<b>-568 087</b>	<b>0</b>	<b>0</b>
Leistungszentren	a)	359 414	0	-359 414	0	0
UEFA Referee Convention	b)	68 673	140 000	-208 673	0	0
<b>Total Verbandskapital</b>		<b>22 268 816</b>	<b>2 067 125</b>	<b>-2 455 483</b>	<b>0</b>	<b>21 880 458</b>
<b>Freies Verbandskapital</b>		<b>17 100 557</b>			<b>780 749</b>	<b>17 881 306</b>
<b>Gebundenes Kapital</b>		<b>4 387 510</b>	<b>2 007 238</b>	<b>-2 455 483</b>	<b>0</b>	<b>3 939 265</b>
Ausbildungsfonds	c)	719 005	1 474 540	-1 380 160	0	813 385
UEFA/FIFA-Endrundenfonds	d)	3 668 505	532 698	-1 075 323	0	3 125 880
<b>Jahresergebnis</b>		<b>780 749</b>	<b>59 887</b>	<b>0</b>	<b>-780 749</b>	<b>59 887</b>

2024		Bestand 1.1.	Zunahme	Abnahme	Transfer	Bestand 31.12.
<b>Total Fondskapital</b>		<b>806 453</b>	<b>767 728</b>	<b>-1 146 095</b>	<b>0</b>	<b>428 087</b>
Leistungszentren	a)	581 781	623 728	-846 095	0	359 414
UEFA Referee Convention	b)	224 673	144 000	-300 000	0	68 673
<b>Total Verbandskapital</b>		<b>19 582 003</b>	<b>4 531 936</b>	<b>-1 845 123</b>	<b>0</b>	<b>22 268 816</b>
<b>Freies Verbandskapital</b>		<b>16 843 956</b>			<b>256 601</b>	<b>17 100 557</b>
<b>Gebundenes Kapital</b>		<b>2 481 446</b>	<b>3 751 187</b>	<b>-1 845 123</b>	<b>0</b>	<b>4 387 510</b>
Ausbildungsfonds	c)	715 809	1 394 536	-1 391 340	0	719 005
UEFA/FIFA-Endrundenfonds	d)	1 765 637	2 356 651	-453 783	0	3 668 505
<b>Jahresergebnis</b>		<b>256 601</b>	<b>780 749</b>	<b>0</b>	<b>-256 601</b>	<b>780 749</b>

Die Zahlen werden auf Rappen genau erfasst, aber nicht gezeigt. Deshalb können Additionsdifferenzen entstehen.

# Jahresrechnung 2025

## **a) Leistungszentren**

Als Nachfolgeprojekt für die Ausbildungszentren wurden verschiedene Leistungszentren in der ganzen Schweiz unter der Führung der Partnerschaften und Klubs im Junioren-Spitzenfussball lanciert. Die Idee besteht darin, den Klubs die Möglichkeit zu gewähren, Subventionszahlungen zu erhalten für die Führung der Leistungszentren, sofern gewisse Bedingungen bzw. Vorgaben eingehalten werden.

## **b) UEFA Referee Convention**

Die UEFA - Konvention zur Ausbildung und Organisation von Schiedsrichtern bezweckt einerseits die Förderung der Rolle der Schiedsrichter und andererseits die Verbesserung der Qualität der Leistungen der Schiedsrichter auf allen Ebenen des Fussballs. Die UEFA stellt für die Erreichung dieser Ziele finanzielle Mittel zur Verfügung.

## **c) SFV-Ausbildungsfonds**

Der Schweizerische Fussballverband erhebt auf sämtlichen definitiven und leihweisen Übertritten von Spielern, die im Kalenderjahr des Übertritts 18 bis 31 Jahre alt werden oder sind, zu einem Klub des Schweizerischen Fussballverbandes zusätzlich zu den Mitgliederbeiträgen für Übertritte und Leihverträge einen Ausbildungsbeitrag. Dieser Beitrag wird in den Ausbildungsfonds zur Nachwuchsförderung im gebundenen Kapital einbezahlt. Die Gelder werden hauptsächlich und gezielt einerseits an Vereine ausgerichtet, welche im Bereich Junioren-Spitzenfussball tätig sind und die Labelbestimmungen des SFV umsetzen und andererseits an die Regionalverbände ausbezahlt, um die Personalaufwendungen der technischen Leiter mitzutragen.

## **d) UEFA-FIFA - Endrundenfonds**

Der Schweizerische Fussballverband schreibt die Deckungsbeiträge aus der Teilnahme an UEFA und FIFA Endrunden der A-Nationalteams ab dem Jahr 2022 dem Fonds im zweckgebundenen Kapital gut. Die Mittel im Fonds sollen benutzt werden, um zweckgebunden strategisch relevante, zeitlich befristete Projekte zu finanzieren. Der Zentralvorstand entscheidet, welche Projekte ausgewählt und finanziert werden.

# Jahresrechnung 2025

Der Brandschutzversicherungswert der Büro- und Geschäftsliegenschaft des Schweizerischen Fussballverbandes an der Worbstrasse 48 in 3074 Muri b. Bern beträgt per 31. Dezember 2025 CHF 10 644 800 (Vorjahr CHF 10 644 800).

Anlagespiegel – Sachanlagen und immaterielle Anlagen per 31.12.2025	Landparzelle	Gebäude	Mobiliar und Einrichtungen, Fahrzeuge	ICT-Hardware	Total Sachanlagen	Immaterielle Anlagen – ICT-Software
Anschaffungswerte per 01.01.2024	2 142 000	16 387 456	135 317	586 663	19 251 436	5 244 751
Zugänge 2024	0	0	10 207	158 092	168 299	1 210 995
Abgänge 2024	0	0	0	-86 058	-86 058	-1 738 330
Anschaffungswerte per 31.12.2024	2 142 000	16 387 456	145 524	658 697	19 333 677	4 717 416
Kumulierte Abschreibungen per 01.01.2024	0	-9 794 739	-51 317	-291 663	-10 137 719	-2 601 751
Zugänge 2024	0	-276 897	-25 207	-124 092	-426 196	-1 660 995
Abgänge 2024	0	0	0	86 058	86 058	1 738 330
Kumulierte Abschreibungen per 31.12.2024	0	-10 071 636	-76 524	-329 697	-10 477 857	-2 524 416
Kumulierte Wertbeeinträchtigungen per 01.01.2024	-306 000	-3 823 750	0	0	-4 129 750	0
Zugänge 2024	0	0	0	0	0	0
Abgänge 2024	0	0	0	0	0	0
Kumulierte Wertbeeinträchtigungen per 31.12.2024	-306 000	-3 823 750	0	0	-4 129 750	0
<b>Nettobuchwerte per 31.12.2024</b>	<b>1 836 000</b>	<b>2 492 071</b>	<b>69 000</b>	<b>329 000</b>	<b>4 726 071</b>	<b>2 193 000</b>
Anschaffungswerte per 01.01.2025	2 142 000	16 387 456	145 524	658 697	19 333 677	4 717 416
Zugänge 2025	0	0	36 990	164 684	201 674	1 349 421
Abgänge 2025	0	0	0	-172 920	-172 920	-1 706 845
Anschaffungswerte per 31.12.2025	2 142 000	16 387 456	182 514	650 461	19 362 431	4 359 992
Kumulierte Abschreibungen per 01.01.2025	0	-10 071 636	-76 524	-329 697	-10 477 857	-2 524 416
Zugänge 2025	0	-276 896	-7 990	-130 684	-415 570	-1 512 421
Abgänge 2025	0	0	0	172 920	172 920	1 706 845
Kumulierte Abschreibungen per 31.12.2025	0	-10 348 532	-84 514	-287 461	-10 720 507	-2 329 992
Kumulierte Wertbeeinträchtigungen per 01.01.2025	-306 000	-3 823 750	0	0	-4 129 750	0
Zugänge 2025	0	0	0	0	0	0
Abgänge 2025	0	0	0	0	0	0
Kumulierte Wertbeeinträchtigungen per 31.12.2025	-306 000	-3 823 750	0	0	-4 129 750	0
<b>Nettobuchwerte per 31.12.2025</b>	<b>1 836 000</b>	<b>2 215 175</b>	<b>98 000</b>	<b>363 000</b>	<b>4 512 175</b>	<b>2 030 000</b>

# Jahresrechnung 2025

Versicherungswerte der Mobilien in CHF	2025	2024
Waren & Einrichtungen, IT-Hardware	4 438 299	4 438 299
Diverse technische Anlagen	391 724	391 724
<b>Total</b>	<b>4 830 023</b>	<b>4 830 023</b>

Die kumulierten Wertbeeinträchtigungen auf der Landparzelle sowie dem Büro- und Verwaltungsgebäude im Umfang von total CHF 4 129 750 wurden im Jahr 2003 notwendig, weil Anzeichen bestanden, dass der Nettobuchwert weder durch den Nutzwert noch durch den Marktwert gestützt wurde. Entsprechend wurde eine Wertbeeinträchtigung festgestellt und der Nettobuchwert in Anlehnung an eine von einem externen Schätzungsexperten vorgenommene Marktwertschätzung angepasst.

Geldflussrechnung 2025 in CHF  
Effektive Werte nach Swiss GAAP FER

	2025	2024
<b>Geldfluss aus laufender Geschäftstätigkeit</b>	<b>-5233 175</b>	<b>4895 776</b>
Jahresergebnis	59 887	780 749
Abschreibungen Sachanlagen	415 570	426 196
Abschreibungen immaterielle Anlagen	1 512 421	1 660 995
Unrealisierte Kursgewinne (-) und -verluste (+) auf Finanzanlagen	-7 463	-474 870
Zunahme (-) / Abnahme (+) Forderungen	-1 125 225	648 144
Zunahme (-) / Abnahme (+) aktive Rechnungsabgrenzung	-1 087 654	69 453
Zunahme (+) / Abnahme (-) kurzfristige Verbindlichkeiten	-1 727 957	2 401 908
Zunahme (+) / Abnahme (-) passive Rechnungsabgrenzungen	-2 454 422	-821 494
Abnahme Rückstellungen	58 001	-1 323 001
Zunahme (+) / Abnahme (-) Fondskapital	-428 087	-378 367
Zunahme (+) / Abnahme (-) zweckgebundenes Kapital	-448 246	1 906 064
<b>Geldfluss aus Investitionstätigkeit</b>	<b>880 305</b>	<b>3 620 706</b>
Investitionen in Sachanlagen	-201 674	-168 299
Investitionen in Finanzanlagen	-2 068 600	0
Desinvestitionen von Finanzanlagen	4 500 000	5 000 000
Investitionen in immaterielle Anlagen	-1 349 421	-1 210 995
<b>Geldfluss aus Finanzierungstätigkeit</b>	<b>0</b>	<b>0</b>
<b>Nettoveränderung der Flüssigen Mittel</b>	<b>-4 352 870</b>	<b>8 516 481</b>
Bestand Flüssige Mittel zu Beginn der Periode	13 041 572	4 525 089
Nettoveränderung Flüssige Mittel	-4 352 870	8 516 481
<b>Bestand Flüssige Mittel am Ende der Periode</b>	<b>8 688 702</b>	<b>13 041 571</b>

Die Zahlen werden auf Rappen genau erfasst, aber nicht gezeigt.  
Deshalb können Additionsdifferenzen entstehen.

# Jahresrechnung 2025

## Erläuterungen zur Jahresrechnung 2025

### 1.1 Flüssige Mittel

in CHF	31.12.2025	31.12.2024
Kassaguthaben	15 012	21 837
Bank- und Postcheckguthaben (in CHF)	8 083 137	5 346 591
Bankguthaben in Fremdwährungen (EUR/USD)	590 552	673 143
Kurzfristige Festgelder	0	7 000 000
<b>Total Flüssige Mittel</b>	<b>8 688 701</b>	<b>13 041 571</b>

Die Fremdwährungsbestände werden per Bilanzstichtag zum Stichtagskurs bewertet.

### 1.2 Forderungen aus Lieferungen und Leistungen gegenüber nahestehenden Personen

in CHF	31.12.2025	31.12.2024
Forderungen gegenüber SFV-Vereinen	1 114 762	1 384 748
Forderungen gegenüber UEFA/FIFA	816 296	660 135
Forderungen gegenüber Regionalverbänden	183 571	193 140
Forderungen gegenüber Abteilungen des SFV (SFL, Erste Liga, Amateur Liga)	22 807	12 573
BVG-Stiftung SFV (Pensionskasse)	41 370	0
<b>Total Forderungen gegenüber nahestehenden Personen</b>	<b>2 178 807</b>	<b>2 250 596</b>

### 1.3 Übrige kurzfristige Forderungen

Die übrigen Forderungen setzen sich per Bilanzstichtag wie folgt zusammen:

in CHF	31.12.2025	31.12.2024
Verrechnungssteuer	125 648	189 395
Forderungen gegenüber Bund, Kantonen und Gemeinden	0	246
Guthaben MWST	487 516	0
<b>Total Übrige kurzfristige Forderungen</b>	<b>613 165</b>	<b>189 641</b>

### 1.4 Delkredere

Das Delkredere wurde nach betriebswirtschaftlichen Kriterien bemessen und beruht auf Erfahrungswerten aus Vorjahren.

in CHF	31.12.2025	31.12.2024
Delkredere	-349 042	-473 628
<b>Total Delkredere</b>	<b>-349 042</b>	<b>-473 628</b>

### 1.5 Vorräte

Die vorhandenen Vorräte bestehen hauptsächlich aus Trainingsanzügen, Trikots, Bällen und medizinischem Material. Der Einkauf wird unter der Position «Material- und Dienstleistungsaufwand» in der Erfolgsrechnung ausgewiesen. Aus folgenden Gründen wird diese Position als Verbrauchsmaterial betrachtet und nicht als Vorratsposition in der Bilanz geführt:

- Das Material wird fast ausschliesslich durch Partner & Sponsoren unentgeltlich zur Verfügung gestellt.
- Das Material wird laufend im Rahmen der Zusammenzüge der verschiedenen Nationalteams benutzt bzw. verbraucht.
- Das Material besitzt nur einen internen Nutzwert für den Schweizerischen Fussballverband. Ein Verkauf wäre aufgrund von zum Teil spezifischen Sponsoringvereinbarungen nicht möglich.
- Die Trainingsanzüge, Trikots, Bälle etc. werden gewaschen und wieder verwendet. Deshalb dürfte der gebrauchten Ware ein sehr geringer Wert beizumessen sein.

# Jahresrechnung 2025

## 1.6 Aktive Rechnungsabgrenzungen

in CHF	31.12.2025	31.12.2024
Aktive Rechnungsabgrenzungen gegenüber Dritten	1 466 737	401 522
<b>Total Aktive Rechnungsabgrenzungen</b>	<b>1 466 737</b>	<b>401 522</b>

## 1.7 Aktive Rechnungsabgrenzungen gegenüber nahestehenden Personen

in CHF	31.12.2025	31.12.2024
Swiss Olympic	0	25 945
FIFA – Forward-Beiträge	234 000	650 000
Abteilungen des SFV (SFL, Erste Liga, Amateur Liga)	500 520	53 210
UEFA	17 073	0
<b>Total Aktive Rechnungsabgrenzungen gegenüber nahestehenden Personen</b>	<b>751 593</b>	<b>729 155</b>

## 1.8 Finanzanlagen

in CHF	31.12.2025	31.12.2024
Obligationen in CHF sowie Festgelder in CHF mit einer Laufzeit > 12 Monate	12 602 413	17 026 348
Nicht kotierte Aktien p.m.	1	1
Anteilscheine p.m.	1	1
<b>Total Finanzanlagen</b>	<b>12 602 415</b>	<b>17 026 350</b>

Bei den Finanzanlagen handelt es sich ausschliesslich um Obligationen in CHF mit einer mittel- bis langfristigen Restlaufzeit. Aufgrund des tieferen Zinsniveaus konnten im Berichtsjahr unrealisierte Buchgewinne auf den einzelnen Positionen berücksichtigt werden. Es besteht die Absicht, die einzelnen Obligationen bis zum Verfall zu halten, um damit die unrealisierten Buchverluste aus den Vorjahren in Zukunft wieder kompensieren zu können.

## 1.9 Finanzanlagen nahestehende Personen

in CHF	31.12.2025	31.12.2024
Hypothek Fürsorgestiftung	400 000	400 000
Arbeitgeber-Beitragsreserven Vorsorgestiftungen SFV (ohne Verwendungsverzicht)	7 995 000	5 995 000
<b>Total Finanzanlagen nahestehende Personen</b>	<b>8 395 000</b>	<b>6 395 000</b>

## 2.1 Verbindlichkeiten aus Lieferungen und Leistungen

in CHF	31.12.2025	31.12.2024
Erhaltene Kautionen für nicht qualifizierte Trainer	360 500	273 500
Lieferantenrechnungen	2 875 226	3 271 872
<b>Total Verbindlichkeiten aus Lieferungen und Leistungen</b>	<b>3 235 727</b>	<b>3 545 373</b>

Bei den Lieferantenrechnungen handelt es sich um noch nicht erfüllte Zahlungsverpflichtungen aus der Inanspruchnahme von Lieferantenkrediten beim Einkauf von Waren, Betriebsstoffen, Anlagegütern, sowie aus empfangenen Dienstleistungen, Beratungen, usw. mit einer Fälligkeit von weniger als 12 Monaten.

Skonti werden als Anschaffungspreisminderungen betrachtet.

# Jahresrechnung 2025

## 2.2 Verbindlichkeiten aus Lieferungen und Leistungen gegenüber nahestehenden Personen

in CHF	31.12.2025	31.12.2024
BVG-Stiftung SFV (Pensionskasse)	302 731	213 346
Verbindlichkeiten gegenüber Abteilungen des SFV (SFL, Erste Liga, Amateur Liga)	190 760	1 037 205
Verbindlichkeiten gegenüber Regionalverbänden	61 069	97 966
Verbindlichkeiten gegenüber SFV-Vereinen	815 266	0
Einbezahlte Eintrittskautionen von SFV-Vereinen	645 263	620 563
Übrige Verbindlichkeiten gegenüber SFV-Vereinen	20 050	19 050
<b>Total Verbindlichkeiten ggü. nahestehenden Personen</b>	<b>2 035 139</b>	<b>1 988 130</b>

## 2.3 Übrige kurzfristige Verbindlichkeiten

in CHF	31.12.2025	31.12.2024
Verbindlichkeit MWST	0	444 178
Verbindlichkeiten gegenüber AHV, ALV, Familienausgleichskasse	104 925	763 573
Abgerechnete, noch nicht bezahlte Quellensteuern	-355	589 082
Verbindlichkeiten gegenüber Bund, Kantonen, Gemeinden und kantonalen Steuerverwaltungen	1 046 145	484 151
Durchlaufkonto Corona-Stabilisierungspaket des Bundes	514 950	850 000
<b>Total kurzfristige verzinssliche Finanzverbindlichkeiten</b>	<b>1 665 665</b>	<b>3 130 984</b>

## 2.4 Passive Rechnungsabgrenzungen

in CHF	31.12.2025	31.12.2024
Den kommerziellen Partnern in Rechnung gestellte Qualifikationsprämien für die FIFA WM 2026 und UEFA EURO 2025	725 000	381 250
Legacy Projekte – erhaltene Zahlungen für Folgeprojekte	998 236	624 985
Signing Fee Ticketmaster (Abhängig von Ticketerlösen während Vertragslaufzeit)	1 000 000	1 000 000
Abgrenzung Ferien- und Überzeitgut-haben Mitarbeiter	552 000	445 000
Abgrenzung Rückstellung Dienstalters-geschenke Personal SFV	246 000	430 000
Verbindlichkeiten gegenüber Partnern für nicht gelieferte Rechte	516 939	577 650
Div. übrige Abgrenzungen	2 373 987	4 112 548
Kurzfristiger Anteil Rückstellungen für latente Steuern	0	98 000
<b>Total Passive Rechnungsabgrenzungen</b>	<b>6 412 161</b>	<b>7 669 433</b>

## 2.5 Passive Rechnungsabgrenzungen gegenüber nahestehenden Personen

in CHF	31.12.2025	31.12.2024
Swiss Olympic – div. Vorauszahlungen	125 039	568 133
Von der UEFA erhaltene Zahlungen für Folgeperioden	5 977 220	6 510 139
Abgrenzung ausstehende Gutschriften an Regionalverbände und Abteilungen	0	158 333
Abgrenzung ausstehende Rechnungen von SFV-Vereinen	0	62 805
<b>Total Passive Rechnungsabgrenzung gegenüber nahestehenden Personen</b>	<b>6 102 259</b>	<b>7 299 409</b>

# Jahresrechnung 2025

## 2.6 Rückstellungen

Rückstellung St. Jakob Park in CHF	31.12.2025	31.12.2024
Buchwert per 01.01.	0	1 500 000
Aufösung über Erfolgsrechnung	0	-1 500 000
<b>Buchwert per 31.12.</b>	<b>0</b>	<b>0</b>

Der SFV hat sich an den Ausbaurkosten des Stadions St. Jakob Park in Basel mit gesamthaft CHF 5 250 000 beteiligt. Falls die Mehreinnahmen bei den in Basel durchgeführten Länderspielen bis nach der Saison 2018/19 die Investitionssumme von CHF 5.25 Mio. übersteigen, muss sich der SFV an der Finanzierungslücke des Stadions in Basel mit max. CHF 1.5 Mio. beteiligen, sofern diese nicht durch den Kanton getragen wird. Die definitive Abrechnung wurde vorgenommen und die Rückstellung konnte aufgelöst werden.

Rückstellung Langfristiger Anteil der latenten Steuern in CHF	31.12.2025	31.12.2024
Buchwert per 01.01.	1 646 000	1 469 000
Bildung	0	177 000
Verwendung	58 000	0
Aufösung über Erfolgsrechnung	0	0
<b>Buchwert per 31.12.</b>	<b>1 704 000</b>	<b>1 646 000</b>

Die Rückstellungen für die latenten Ertragssteuern werden auf den temporären Bewertungsdifferenzen gebildet, um die zukünftigen ertragssteuerlichen Auswirkungen zu berücksichtigen. Da der Zeitpunkt der Realisation der stillen Reserven ungewiss ist, werden für die Berechnung der Rückstellungen jeweils die per Bilanzstichtag gültigen Steuersätze angewendet. Die Rückstellungen für latente Ertragssteuern werden in einen kurzfristigen Anteil (siehe passive Rechnungsabgrenzungen) und in einen langfristigen Teil gegliedert.

<b>Total Rückstellungen</b>	<b>1 704 000</b>	<b>1 646 000</b>
-----------------------------	------------------	------------------

## 3.1 Verkauf TV-Rechte National Teams

in CHF	2025	2024
TV-Rechte Nationalteams / SRG / UEFA	9 664 475	10 381 105
Sachleistungen TV-Verträge Nationalteams	850 000	850 000
<b>Total Verkauf TV-Rechte</b>	<b>10 514 475</b>	<b>11 231 105</b>

## 3.2 Verkauf von kommerziellen Rechten

in CHF	2025	2024
Sponsoren- und Partnerbeiträge Nationalteams / Bar	15 939 276	13 481 578
Sponsoring- und Partnerbeiträge Nationalteams / Sachleistungen	2 566 666	4 356 169
Merchandising- und Lizenzerträge Nationalteams	677 681	1 100 052
Sponsoring- und Partnerbeiträge für Kinder-, Juniorenfußball und übrige Produkte	1 518 983	1 817 364
Sponsoring- und Partnerbeiträge für AXA Women's Super League	645 000	1 156 810
Swiss Football Awards	100 000	100 000
Partnerbeiträge Legacy-Projekte	423 981	0
<b>Total Verkauf von kommerziellen Rechten</b>	<b>21 871 587</b>	<b>22 011 972</b>

## 3.3 Einnahmen Schweizer Cup

in CHF	2025	2024
Verkauf von kommerziellen Rechten	362 500	100 000
Verkauf von TV-Rechten	2 040 000	1 950 000
Einnahmen Schweizer Cupfinal	2 175 346	2 108 101
<b>Total Einnahmen Schweizer Cup</b>	<b>4 577 846</b>	<b>4 158 101</b>

# Jahresrechnung 2025

## 3.4 Teilnahme A-Nationalteams UEFA Women's EURO in der Schweiz und UEFA EURO 2024 in Deutschland

in CHF	2025	2024
Entschädigungen FIFA/UEFA	2 568 231	14 622 271
Prämien Partner Nationalteams	681 250	2 437 250
Anteil Einnahmen aus dem Ticketingverkauf	163 310	1 303 642
<b>Total Teilnahme A-Nationalteams UEFA Women's EURO 2025 in der Schweiz und UEFA EURO 2024 in Deutschland</b>	<b>3 412 791</b>	<b>18 363 163</b>

## 3.5 Einnahmen Länderspiele A-Teams und U-21-Nationalteams

in CHF	2025	2024
Einnahmen Länderspiele Männer A-Team	3 926 514	3 168 552
Einnahmen Länderspiele Frauen A-Team (inkl. Einnahmen Cupfinal)	325 015	352 868
Einnahmen Länderspiele U21-NT	34 759	49 104
<b>Total Einnahmen Länderspiele A- und U-21-Nationalteams</b>	<b>4 286 287</b>	<b>3 570 524</b>

## 3.6 Mitgliederbeiträge SFV-Vereine und Einnahmen aus dem Spielbetrieb

in CHF	2025	2024
Mitgliederbeiträge Vereine und Spieler	3 539 423	3 030 438
Abgaben bei Transfers, Anmeldungen & Gruppierungen	5 355 300	5 264 270
Mitgliederbeiträge a.o. Mitglieder	324 500	311 621
Diverse übrige Mitgliederbeiträge	996 086	751 395
Bussen aus dem Spielbetrieb	485 025	525 980
Abgaben auf Leihverträgen	34 751	30 047
Diverse übrige Einnahmen aus dem Spielbetrieb	313 194	172 223
<b>Total Mitgliederbeiträge und Einnahmen aus dem Spielbetrieb</b>	<b>11 048 279</b>	<b>10 085 974</b>

## 3.7 Beiträge der öffentlichen Hand

in CHF	2025	2024
Stiftung Sportförderung Schweiz SFS brutto direkt an SFV	6 220 786	5 422 471
Weiterleitung Beitrag an SFL	-3 661 090	-3 048 000
<b>Stiftung Sportförderung Schweiz SFS netto direkt an SFV</b>	<b>2 559 696</b>	<b>2 374 471</b>
Subventionen Swiss Olympic (finanziert von SFS)	1 849 777	1 371 062
Subventionen Swiss Olympic (finanziert von BASPO)	1 971 003	1 788 924
Weiterleitung Sub. Swiss Olympic (finanziert von SFS/BASPO) an SFL und Clubs	-922 372	-905 824
J & S / Rückerstattungen Trainerkurse	66 455	88 980
Beitrag COVID-19 Stabilisierungspaket Sport	971 761	109 002
Diverse Subventionen direkt von BASPO (inkl. Legacy-Projekte)	1 626 750	754 609
<b>Beiträge Swiss Olympic und BASPO</b>	<b>5 563 374</b>	<b>3 206 753</b>
<b>Total Beiträge der öffentlichen Hand</b>	<b>8 123 070</b>	<b>5 581 224</b>

## 3.8 Beiträge FIFA und UEFA

in CHF	2025	2024
Beiträge UEFA	3 723 458	4 108 873
Beiträge FIFA	1 879 539	2 436 475
<b>Total Beiträge FIFA und UEFA</b>	<b>5 602 997</b>	<b>6 545 347</b>

## Finanzielle Unterstützung FIFA / UEFA

Die Projektgelder aus FIFA Forward 3.0 (2023–2026) werden als Beiträge zur Finanzierung der operativen Betriebskosten bezogen und für die Länderspiele der Nachwuchsnationalteams sowie des Frauen A Nationalteams verwendet. Die Beiträge FIFA enthalten im Jahr 2024 auch die Beiträge für die FIFA WM 2023 der Frauen in Neuseeland/Australien von TCHF 575.

Die Projektgelder aus UEFA HatTrick VI (2024–2028) werden für operative Kosten der Nationalteams, Investitionsprojekte (im Jahr 2024 für AZ Biel und die Nachwuchsleistungszentren) sowie für diverse Projekte im Frauen- und Breitenfussball verwendet.

# Jahresrechnung 2025

## 3.9 Übrige Einnahmen

in CHF	2025	2024
Verkauf Büromaterial und ICT-Dienstleistungen	431 829	243 588
Ticketverkauf / Spiele im Ausland	68 153	42 375
Einnahmen Schiedsrichter	3 598 595	3 559 013
Weiterbelastung SUISA-Gebühren an Klubs	65 461	64 936
Verschiedene Einnahmen inkl. UEFA Study Group	235 214	293 369
Übrige Einnahmen AZ Biel	69 183	79 878
<b>Total übrige Einnahmen</b>	<b>4 468 435</b>	<b>4 283 160</b>

## 4.1 Material- und Dienstleistungsaufwand

in CHF	2025	2024
Materialbezüge Puma (Sachleistungen) und div. Logistikkosten	-586 623	-2 472 646
Materialaufwand Sachleistungen div. Partner und Sponsoren	-1 200 000	-1 478 492
Geschenkartikel Einkauf	-51 036	-42 779
<b>Total Material- und Dienstleistungsaufwand</b>	<b>-1 837 658</b>	<b>-3 993 918</b>

In geraden Kalenderjahren gibt es hohe Materialbezüge von Puma, in ungeraden Jahre werden weniger Sachleistungen bezogen.

## 4.2 Personalaufwand

in CHF	2025	2024
Personalaufwand Generalsekretariat inkl. Sozialleistungen	-12 922 262	-12 184 481
Personalaufwand Coaches A-Nationalteam inkl. Sozialleistungen	-1 891 555	-1 922 268
Personalaufwand Coaches Junioren-Nationalteams inkl. Sozialleistungen	-1 804 037	-1 645 008
Personalaufwand Coaches Frauen A-Nationalmannschaft	-680 504	-609 721
Personalaufwand Coaches Frauen-Juniorinnen-Nationalmannschaften	-331 782	-200 423
Anteil Spieler und Spielerinnen A-Nationalteam an Sponsoring und Merchandising-Einnahmen inkl. Sozialleistungen	-1 256 357	-1 758 858
Punkte- und Spielprämien A-Nationalteam inkl. Sozialleistungen	0	-202 034
<b>Total Personalaufwand</b>	<b>-18 886 498</b>	<b>-18 522 792</b>

## 4.3 Marketing inkl. Umsetzungskosten und Rechtelieferung

in CHF	2025	2024
Ausgaben für die Nationalteams	-3 057 871	-3 331 755
Sachleistungen TV-Vertrag	-850 000	-850 000
Kosten Swiss Football Award	-122 494	-111 707
<b>Total Marketing inkl. Umsetzungskosten und Rechtelieferung</b>	<b>-4 030 365</b>	<b>-4 293 461</b>

# Jahresrechnung 2025

## 4.4 Aufwendungen Schweizer Cup

in CHF	2025	2024
Zahlungen an teilnehmende SFV-Vereine (TV-Gelder, Marketingprämien, Ticketing)	-939 000	-939 000
Operative Kosten (Druckkosten, Sicherheitsinspektionen, u.a.)	-25 225	-17 028
Marketing- und Umsetzungskosten	-382 094	-413 039
Eventkosten Cupfinal inkl. Abgabe an Finalisten für Beteiligung an Ticketerlösen	-1 866 768	-1 772 866
<b>Total Aufwendungen Schweizer Cup</b>	<b>-3 213 087</b>	<b>-3 141 933</b>

## 4.5 Teilnahme A-Nationalteams UEFA Women's EURO 2025 in der Schweiz und UEFA EURO 2024 in Deutschland

in CHF	2025	2024
Operative Kosten (Hotel, Transport, Verpflegung)	-1 910 053	-4 562 551
Ausbezahlte Taggelder und Prämien an Spieler, Staff und Personal (inkl. Qualiprämien)	-1 435 041	-9 997 692
Ausbezahlte Gewinnanteile Abteilungen des SFV (SFL, Erste Liga, Amateur Liga)	0	-2 021 459
<b>Total Teilnahme A-Nationalteams UEFA Women's EURO 2025 in der Schweiz und UEFA EURO 2024 in Deutschland</b>	<b>-3 345 094</b>	<b>-16 581 702</b>

## 4.6 Aufwendungen Direktion Nationalteams

in CHF	2025	2024
Aufwendungen Länderspiele A-Nationalteam	-5 325 449	-3 787 625
Aufwendungen Länderspiele U-21-Nationalteam	-1 173 793	-839 002
Aufwendungen Länderspiele U-20-Nationalteam	-278 507	-310 865
Aufwendungen Länderspiele U-19-Nationalteam	-444 036	-561 803
Aufwendungen Länderspiele U-18-Nationalteam	-652 762	-491 752
Aufwendungen Länderspiele U-17-Nationalteam	-609 868	-491 293
Aufwendungen Länderspiele U-16-Nationalteam	-347 691	-333 867
Aufwendungen Länderspiele U-15-Nationalteam	-181 692	-163 041
Aufwendungen FE-14	-91 447	-78 079
Verwaltungskosten Nationalteams	-568 748	-581 479
<b>Total Aufwendungen Direktion Nationalteams</b>	<b>-9 673 992</b>	<b>-7 638 807</b>

## 4.7 Aufwendungen Direktion Fussballentwicklung

in CHF	2025	2024
Kosten für Tagungen, Seminare & Workshops inkl. UEFA Study Group	-20 974	-32 441
Projekte Direktion Fussballentwicklung	-188 912	0
Aufwendungen Spiel- und Spieleranalyse	-82 650	-93 662
Ressort Nachwuchsförderung	-3 181 402	-2 951 815
Ressort Breitenfussball	-2 475 226	-2 700 675
Ressort Trainerausbildung	-380 454	-509 045
Ressort Schiedsrichter	-5 585 484	-5 515 891
Ressort Vereinsentwicklung	-571 630	-700 408
Ressort Talentmanagement	-819 597	-861 761
Stabstellen Torhüterausbildung und Athletik	-61 090	-95 898
Revitalisierungsprojekte Swiss Olympic	-791 217	-271 536
<b>Total Aufwendungen Direktion Fussballentwicklung</b>	<b>-14 158 634</b>	<b>-13 733 132</b>

# Jahresrechnung 2025

## 4.8 Aufwendungen Direktion Frauenfussball

in CHF	2025	2024
Verwaltungskosten / div. Projekte zur Förderung des Spitzen- und Breitenfussball	-631 266	-819 974
Auszahlungen an Clubs (z. B. Labelbeiträge)	-884 877	-614 325
Frauen A-Nationalteam	-2 270 150	-2 370 998
Frauen U-19-Nationalteam	-449 768	-450 530
Frauen U-17-Nationalteam	-483 942	-477 526
Frauen U-16-Nationalteam	-308 005	-336 368
Frauen U-15- und U-14 Stützpunkte	-88 810	-83 137
Ausgaben AZ Biel	-475 706	-518 927
Legacy-Projekte Women's EURO 2025	-2 856 414	-751 196
<b>Total Aufwendungen Direktion Frauenfussball</b>	<b>-8 448 937</b>	<b>-6 422 981</b>

## 4.9 Beiträge an Abteilungen, Regionalverbände und Vereine

in CHF	2025	2024
Beiträge an die SFL	-2 063 588	-2 055 678
Beiträge an die Erste Liga	-468 000	-468 000
Beiträge an die Amateur Liga	-442 500	-517 500
Fixe Beiträge an die Regionalverbände	-1 262 729	-1 252 114
Spenden und Unterstützungen an Vereine & Regionalverbände für individuelle Projektanträge	-20 856	-63 061
<b>Total Beiträge an Abteilungen, Regionalverbände und Vereine</b>	<b>-4 257 673</b>	<b>-4 356 353</b>

## 4.10 Organe, Komitees und Kommissionen

in CHF	2025	2024
Delegiertenversammlung	-15 314	-24 594
Zentralvorstand inkl. div. Reformprojekte	-605 818	-521 311
Rekursgericht, Kontroll- und Disziplinar-kommission	-14 550	-9 240
Finanzkommission, Sportplatzkommission, medizinische Kommission & Sonderkommissionen	-61 111	-76 729
<b>Total Aufwendungen für Organe, Komitees und Kommissionen</b>	<b>-696 793</b>	<b>-631 874</b>

## 4.11 Medien/Kommunikation, Ticketing-Aufwand für Spiele im Ausland, Sicherheit, Büro- und Verwaltungsaufwand, ICT, Fahrzeugaufwand, Liegenschaftsaufwand, MWST-Vorsteuerkürzung und übrige betriebliche Aufwendungen

in CHF	2025	2024
Medien/Kommunikation	-362 897	-258 787
Ticketing-Aufwand für Spiele im Ausland	-45 577	-40 070
Sicherheit	-4 207	-1 986
Büro- und Verwaltungsaufwand	-355 479	-434 922
Digital Services – ICT	-1 872 060	-1 647 622
Digital Services – SPIKO	-49 129	-83 278
Fahrzeugaufwand	-1 173 853	-981 281
Liegenschaftsaufwand	-491 650	-346 423
Projekt Home of Swiss Football	-84 868	-13 868
Mehrwertsteuer (Vorsteuerkürzung gemischte Verwendung)	-485 861	-403 717
Erhöhung Delkreder / Debitorenverluste	161 492	30 810
Diverse übrige Aufwendungen	-6 573	-30 165
<b>Total Medien/Kommunikation, Ticketing-Aufwand für Spiele im Ausland, Sicherheit, Büro- und Verwaltungsaufwand, ICT, Fahrzeugaufwand, Liegenschaftsaufwand, MWST-Vorsteuerkürzung und übrige betriebliche Aufwendungen</b>	<b>-4 770 662</b>	<b>-4 211 309</b>

# Jahresrechnung 2025

## 4.12 Finanzaufwand

in CHF	2025	2024
div. Finanzaufwand (z. B. Depotgebühren)	-27 544	-30 062
<b>Total Finanzaufwand</b>	<b>-27 544</b>	<b>-30 062</b>

## 4.13 Finanzertrag

in CHF	2025	2024
Erträge auf Finanzanlagen (Coupons CHF Bonds)	181 166	284 105
Zinsen flüssige Mittel inkl. Gewinn auf Bewertung von Bankkonten in Fremdwährungen und des Fremdwährungs-KK mit der UEFA	32 451	168 132
Unrealisierter Gewinn auf Finanzanlagen (Bewertung Ende Jahr zum Markwert)	7 463	474 876
<b>Total Finanzertrag</b>	<b>221 079</b>	<b>927 113</b>

## 4.14 Betriebsfremder Ertrag

in CHF	2025	2024
Mietzinseinnahmen Haus des CH Fussballs	15 363	15 363
<b>Total betriebsfremder Ertrag</b>	<b>15 363</b>	<b>15 363</b>

## 4.15 Veränderung Fondskapital

in CHF	2025	2024
Zunahme	-140 000	-767 728
Abnahme	568 087	1 146 095
<b>Total Veränderung Fondskapital</b>	<b>428 087</b>	<b>378 367</b>

## 4.16 Direkte Steuern (+ = Ertrag / - = Aufwand)

in CHF	2025	2024
Staats, Gemeinde- und Kirchensteuern (Kapital & Gewinn)	276 276	-128 083
Veränderung latente Steuerlast	40 000	-191 000
<b>Total direkte Steuern</b>	<b>316 276</b>	<b>-319 083</b>

Im Jahr 2025 erhielt der SFV aufgrund einer Einsprache bei der Steuerverwaltung eine Rückerstattung von zu viel bezahlten Steuern aus Vorjahren.

Die Rückstellungen auf den latenten Ertragssteuern werden auf den temporären Bewertungsdifferenzen gebildet, um die zukünftigen ertragssteuerlichen Auswirkungen zu berücksichtigen. Da der Zeitpunkt der Realisation der stillen Reserven ungewiss ist, werden für die Berechnung der Rückstellungen jeweils die per Bilanzstichtag gültigen Steuersätze angewendet. Die Rückstellungen für latente Ertragssteuern werden in einen kurzfristigen Anteil (siehe transitorische Passiven) und in einen langfristigen Teil gegliedert. Die Veränderung der Rückstellung für die latenten Ertragssteuern gegenüber dem Vorjahr werden in der Position Direkte Steuern ausgewiesen.

## 4.17 Veränderung gebundenes Kapital

in CHF	2025	2024
Zunahme	-2 007 238	-3 751 187
Abnahme	2 455 483	1 845 123
<b>Total Veränderung gebundenes Kapital</b>	<b>448 245</b>	<b>-1 906 064</b>

# Jahresrechnung 2025

## **Wesentliche Grundsätze der Rechnungsabgrenzung zur Jahresrechnung 2025**

Die Rechnungslegung erfolgt nach Massgabe der Fachempfehlungen zur Rechnungslegung von Swiss GAAP FER. Diese basieren in der Regel auf den gesetzlichen Bestimmungen des Aktienrechtes. In Abweichung zur gesetzlichen Zulässigkeit stiller Reserven sind für die Erstellung der Jahresrechnung die Bilanzpositionen jeweils gemäss den aktienrechtlichen Höchstwerten eingesetzt worden. Die Jahresrechnung wurde so aufgestellt, dass die Vermögens- und Ertragslage des Verbandes möglichst zuverlässig beurteilt werden können.

## **Genehmigung**

Der Zentralvorstand hat die Jahresrechnung anlässlich seiner Sitzung vom 27. März 2026 analysiert und zur Kenntnis genommen. Er hat die Jahresrechnung der Delegiertenversammlung zur Abnahme empfohlen.

## **Änderung der Rechnungslegungsgrundsätze im Berichtsjahr**

Keine Änderungen bei den Rechnungslegungsgrundsätzen gegenüber dem Vorjahr.

## **Konsolidierungskreis**

Der Schweizerische Fussballverband SFV hat weder Tochtergesellschaften noch Partnerinstitutionen, die er durch Stimmenmehrheit oder auf andere Weise unter einheitlicher Leitung zusammenfasst.

## **Bewertungsgrundsätze**

### **Währungen**

Berichtswährung ist der Schweizer Franken (CHF). Per Bilanzstichtag werden die Fremdwährungspositionen zum Stichtagskurs umgerechnet. Transaktionen in fremder Währung erfolgen zum Wechselkurs zum Zeitpunkt der Abwicklung.

### **Flüssige Mittel**

Flüssige Mittel umfassen den Kassenbestand, Guthaben auf Post- und Bankkonti inkl. Callgeldguthaben, sowie Festgeldanlagen mit einer Restlaufzeit von bis zu 3 Monaten.

### **Wertschriften**

Veräusserbare oder als Liquiditätsreserve gehaltene Wertschriften sind zum Marktwert bewertet und beinhalten börsennotierte Aktien, Obligationen und Geldmarktanlagen inkl. Devisentermingeschäfte zu Absicherungszwecken mit einer Restlaufzeit bis zu 3 Monaten.

### **Forderungen**

Forderungen sind zum Nennwert bewertet. Erkennbare Risiken auf einzelnen Forderungen werden durch entsprechende Wertberichtigungen (Delkredere) aufgrund von Erfahrungswerten berücksichtigt.

### **Vorräte**

Der Schweizerische Fussballverband hat weder in der Berichts- noch in der Vorperiode Vorräte unterhalten. Sämtliches Material der Nationalmannschaften wird als Verbrauchsmaterial betrachtet und beim Kauf als Aufwand direkt der Erfolgsrechnung belastet.

### **Materielles und immaterielles Sachanlagevermögen**

Materielles und immaterielles Sachanlagevermögen wird zu Anschaffungskosten abzüglich kumulierter Abschreibungen und Wertbeeinträchtigungen bilanziert.

Investitionen mit wertvermehrendem Charakter werden aktiviert.

Aufwendungen für Reparaturen und Unterhalt werden direkt der Erfolgsrechnung belastet.

# Jahresrechnung 2025

Selbsterarbeitetes immaterielles Anlagevermögen wird nicht aktiviert.

Die Abschreibungen werden linear mit den folgenden, geschätzten wirtschaftlichen Nutzungsdauern berechnet:

Sachanlage	Anlagedauer
Gebäude	40 Jahre
Hardware	5 Jahre
Möbiliar und Einrichtungen	10 Jahre
Software	3 Jahre

Die Anlagegüter werden jährlich auf den Bilanzstichtag auf ihre Werthaltung überprüft. Übersteigt der Buchwert den erzielbaren Wert, liegt eine Wertbeeinträchtigung vor, und es erfolgt eine entsprechende Sonderabschreibung.

## Anlagen im Finanzleasing

Anlagen im Finanzleasing werden zu Anschaffungskosten bzw. zum Marktwert aktiviert. Entsprechend werden die Leasingzahlungen als Verbindlichkeit aus Finanzleasing ausgewiesen. Anlagen im Finanzleasing werden über die geschätzte wirtschaftliche Nutzungsdauer, in der Regel über die Dauer des Leasinggeschäftes, abgeschrieben.

Zahlungen aus operativem Leasing werden direkt der Erfolgsrechnung belastet.

## Finanzanlagen

Wertpapiere, die zwecks langfristiger Kapitalanlage gehalten werden, sind im Anlagevermögen bilanziert und werden zum Marktwert bewertet.

Nicht marktgängige Finanzanlagen oder Finanzanlagen ohne Kurswert werden zum Anschaffungswert, abzüglich notwendiger Wertberichtigungen, erfasst.

## Verbindlichkeiten

Verbindlichkeiten entstehen aus vergangenen Geschäftsvorfällen oder Ereignissen, falls ein zukünftiger Mittelabfluss wahrscheinlich ist (z.B. durch den Erwerb von Gütern und Dienstleistungen, durch Gewährleistungsverbindlichkeiten oder aus Haftpflichtansprüchen aus erbrachten Leistungen).

Verbindlichkeiten werden mit dem Wert der Gegenleistung erfasst, die im Austausch für die Übernahme der Verbindlichkeit fixiert worden ist. Dieser Wert bleibt in der Regel bis zur Tilgung der Verbindlichkeit unverändert (Nominalwert).

## Rückstellungen

Rückstellungen werden erfasst, wenn durch ein Ereignis in der Vergangenheit eine Verpflichtung entstanden ist und die Höhe der Verpflichtung ungewiss, aber schätzbar ist. Zudem muss ein zukünftiger Mittelabfluss aus dieser Verpflichtung als wahrscheinlich eingestuft werden.

## Fondskapital

Das Fondskapital beinhalten von dritter Seite erhaltene Zuwendungen mit klar bestimmtem und die Verwendung einschränkendem Zweck. In aller Regel handelt es sich um mehrjährige Projekte.

## Name, Rechtsform, Sitz

Schweizerischer Fussballverband

Der Schweizerische Fussballverband ist ein Verein im Sinne der Art. 60 ff. des ZGB.

Der Sitz des Schweizerischen Fussballverbands ist in Muri bei Bern

## Bürgschaften

Der Schweizerische Fussballverband hat weder im Berichtsjahr noch im Vorjahr Bürgschaften gewährt.

## Garantieverbindlichkeiten

Der Schweizerische Fussballverband ist weder im Berichtsjahr noch im Vorjahr Garantieverbindlichkeiten eingegangen.

## Pfandbestellungen zu Gunsten Dritter

Der Schweizerische Fussballverband hat weder im Berichtsjahr noch im Vorjahr Pfandbestellungen zu Gunsten Dritter gewährt.

## Eigentumsbeschränkung für eigene Verpflichtungen

Es bestehen keine Hypotheken auf der Büro- und Geschäftsliegenschaft des Schweizerischen Fussballverbandes.

# Jahresrechnung 2025

Es besteht ein Autolombard über CHF 5 Mio. bei der UBS, benutzbar als Kontokorrentlimite oder in Form von festen Vorschüssen. Zur Sicherstellung wurden die Finanzanlagen verpfändet. Der Buchwert der verpfändeten Finanzanlagen beträgt per 31.12.2025 CHF 12 533 811 und im Vorjahr CHF 17 026 350.

## Leasingverbindlichkeiten

Es bestehen keine Verbindlichkeiten aus Verträgen des financial Leasings. Die Dienstwagen des Schweizerischen Fussballverbandes werden in der Regel mit einer 1 – 4 jährigen Leasingdauer gemietet oder durch einen Partner/Sponsor gratis zur Verfügung gestellt.

## Verbindlichkeiten gegenüber Vorsorgeeinrichtungen

Es besteht eine Kontokorrent-Verbindlichkeit gegenüber der BVG-Stiftung des Schweizerischen Fussballverbandes und seiner Abteilungen (firmeneigene halbautonome Pensionskasse) im Umfang von CHF 302 731 (Vorjahr CHF 213 346).

## Generelle Informationen zu den Vorsorgeeinrichtungen

Die nachfolgenden Informationen sowie die buchhalterische Abbildung sämtlicher wirtschaftlichen Verflechtungen zwischen dem Schweizerischen Fussballverband und seinen Vorsorgewerken wurden sowohl im Berichtsjahr als auch im Vorjahr in Übereinstimmung mit den Bestimmungen von Swiss GAAP FER Nr. 16, Vorsorgeverpflichtungen erstellt.

Die Mitarbeiterinnen und Mitarbeiter des Schweizerischen Fussballverbandes sind an der BVG-Stiftung für das Personal des Schweizerischen Fussballverbandes und seiner Abteilungen angeschlossen und gegen die wirtschaftlichen Folgen von Alter, Tod und Invalidität versichert. Der Vorsorgeplan entspricht dem Beitragsprimat gemäss BVG.

Im Weiteren besteht die Fürsorgestiftung des Schweizerischen Fussballverbandes und seiner Abteilungen. Diese patronale Stiftung bezweckt, die Mitarbeiter des Schweizerischen Fussballverbandes durch die Gewährung von Unterstützungen und Leistungen in speziellen Situationen, wie z.B. Härtefällen, zu unterstützen.

Der Abschlussstichtag für beide Stiftungen ist der 31. Dezember.

Die nachfolgende Tabelle gibt Auskunft über den Deckungsgrad der beiden Stiftungen sowie weitere wirtschaftliche Verflechtungen zwischen den Stiftungen und dem Schweizerischen Fussballverband:

in CHF	BVG-Stiftung	Fürsorge-stiftung
<b>31.12.2025</b>		
Arbeitgeber-Beitragsreserve	7 970 000	25 000
Deckungsgrad		
Überdeckung		
<b>31.12.2024</b>		
Arbeitgeber-Beitragsreserve	5 970 000	25 000
Deckungsgrad	112%	969%
Überdeckung	5 192 815	13 441 951

Die Jahresrechnungen per 31.12.2025 wurden noch nicht revidiert und deshalb wird der Deckungsgrad und die Überdeckung an dieser Stelle noch nicht aufgeführt.

# Jahresrechnung 2025

Es bestehen weder Verwendungsverzichte noch Bedarf an Wertberichtigungen auf den Arbeitgeberbeitragsreserven.

Die Überdeckung der Fürsorgestiftung wird nicht als wirtschaftlicher Nutzen betrachtet, weil der Schweizerische Fussballverband einerseits keinerlei Einfluss auf die Fürsorgestiftung nehmen kann und andererseits auch keinerlei wiederkehrende Finanzierungsbeiträge leistet.

Die Arbeitgeberbeiträge des SFV an die BVG-Stiftung betragen im Berichtsjahr CHF 1 887 804 und im Vorjahr CHF 1 732 615. Im Jahr 2025 wurde eine zusätzliche Einzahlung von CHF 2 000 000 in die Arbeitgeberbeitragsreserve getätigt. Der Schweizerische Fussballverband leistet keine reglementarischen wiederkehrenden Beiträge an die Fürsorgestiftung.

## Wesentliche Beteiligungen

Es bestehen keine wesentlichen Beteiligungen.

## Weitere, nicht zu bilanzierende Verpflichtungen

Es bestehen weder unwiderrufliche Zahlungsverpflichtungen aus nicht passivierungspflichtigen Verträgen, noch andere feste Lieferungs- und/oder Abnahmeverpflichtungen.

## Ereignisse nach dem Bilanzstichtag

Es sind keine wesentlichen Ereignisse nach dem Bilanzstichtag bekannt, welche die Jahresrechnung 2025 beeinflussen können.

## Risikobeurteilung

Der Zentralvorstand hat im Berichtsjahr mehrmals eine Risikobeurteilung vorgenommen.

## Honorar der Revisionsstelle

Das Honorar der Revisionsstelle setzt sich wie folgt zusammen:

in CHF	2025	2024
Revision (Prüfung der statutarischen Jahresrechnung sowie der Jahresrechnung nach Swiss GAAP FER)	30 000	30 000

## Vollzeitstellen im Jahresdurchschnitt

	2025	2024
Auf Vollzeit umgerechnete Mitarbeiterzahl im Generalsekretariat des SFV inkl. der Trainer der Nationalteams und des SFV-Ausbildungszentrums für Mädchen in Biel	137	131
Anzahl Schiedsrichter und Schiedsrichterassistenten der SFL, welche im entsprechenden Jahr mindestens einen Einsatz leisteten und den schriftlichen Anstellungsbedingungen entsprechend durch den SFV angestellt und entschädigt wurden.	183	198
Anzahl Funktionäre, welche für Tätigkeiten für den SFV im entsprechenden Jahr entschädigt wurden.	700 – 800	800 – 900

Zusätzlich zahlt der SFV den Spielern der Herren A- und U-21-Nationalteams sowie den Spielerinnen des Frauen A-Nationalteams Prämien in Abhängigkeit des sportlichen Erfolges und im Rahmen der jeweils aktuellen Prämienreglemente aus.

# Jahresrechnung 2025

## Leistungsbericht per 31. Dezember 2025

Der Schweizerische Fussballverband (SFV) ist die Dachorganisation der Schweizer Fussballvereine. Er wurde 1895 gegründet und gehörte 1904 zu den sieben Landesverbänden, welche den Weltfussballverband FIFA ins Leben riefen. Heute ist der SFV einer der bedeutendsten Sport-

verbände des Landes. Der SFV gliedert sich in drei Abteilungen und zählt aktuell 1344 Vereine, 18142 Teams sowie ca. 365000 Spielerinnen und Spieler. Sitz des Verbandes ist das Haus des Schweizer Fussballs in Muri b. Bern.

## Leitende Organe (Zentralvorstand) der Verbandsführung per 31.12.2025

Name	Vorname	Funkiton	im Amt seit	Beschäftigungsgrad
Knäbel	Peter	Zentralpräsident	2025	80% Penum
Stroppa	Sandro	Vizepräsident	2019	Nebenamtlich
Scheidegger	Samuel	Vizepräsident	2021	Nebenamtlich
Studhalter	Philipp	Vizepräsident	2021	Nebenamtlich
Schäfer	Claudius	Mitglied	2018	Nebenamtlich
Di Palma	Marco	Mitglied und Finanzverantwortlicher im Zentralvorstand	2021	Nebenamtlich
Häuselmann	Stephan	Mitglied und Finanzverantwortlicher im Zentralvorstand	2021	Nebenamtlich
Trede	Aline	Mitglied	2024	Nebenamtlich
Luisier	Christelle	Mitglied	2024	Nebenamtlich

## Verantwortliche Personen der Geschäftsführung per 31.12.2025

Name	Vorname	Funktion	im Amt seit	Beschäftigungsgrad
Breiter	Robert	Generalsekretär	2018	Vollamtlich
Gelton	Peter	Direktor Marketing	2005	Vollamtlich
Von Schroeder	Martin	Direktor Digital Services	2016	Vollamtlich
Tami	Pierluigi	Direktor Männer-Nationalteams	2019	Vollamtlich
Arnold	Adrian	Direktor Unternehmenskommunikation	2020	Vollamtlich
Bruggmann	Patrick	Direktor Fussballentwicklung	2020	Vollamtlich
Daube	Marion	Direktorin Frauenfussball	2023	Vollamtlich
Haldimann	Karin	Direktorin Finanzen & Personal	2024	Vollamtlich

## Revisionsstelle

Name	Übernahme Mandat	Amtszeit
Ernst & Young AG, Bern	ca. 1960	bis auf Weiteres

# Jahresrechnung 2025

## Als nahestehende Personen werden folgende Personen/Organisationen erachtet

- Vereine des SFV
- Abteilungen des SFV
- Regionalverbände
- FIFA
- UEFA
- Swiss Olympic
- BVG-Stiftung des SFV
- Fürsorgestiftung des SFV

Sämtliche Transaktionen mit nahe stehenden Personen werden zu marktüblichen Konditionen abgewickelt.

## Gesamtbruttoentschädigung an:

in CHF	2025	2024
Leitende Organe der Verbandsführung	425.563	429.679
Verantwortliche Personen der Geschäftsführung	1.881.384	1.895.098

# Revisionsbericht

## der Finanzkommission

In Ausübung der uns durch die Statuten des SFV und dem Geschäftsreglement der Finanzkommission des SFV übertragenen Aufgaben haben wir die Bilanz per 31. Dezember 2025, die Erfolgs- und Geldflussrechnung vom 1.1. bis 31.12.2025 sowie den Anhang geprüft.

Bei unseren Kontrollen stützten wir uns zur Hauptsache auf die Revisionsberichte der Ernst & Young AG, Bern, welche diese als gewählte Revisionsstelle erstellt hatte. Zudem standen uns die verantwortlichen Prüfer der Revisionsstelle sowie die für die Administration zuständigen Mitarbeiterinnen und Mitarbeiter des SFV begleitend zur Verfügung.

Aufgrund der Berichte der Ernst & Young AG, Bern und im Sinne der Statuten des SFV bestätigen wir, dass

- die Jahresrechnung mit der Buchhaltung übereinstimmt;
- die Buchhaltung ordnungsgemäss geführt ist;
- die Darstellung der Vermögenslage und der Betriebsergebnisse den gesetzlichen Bewertungsgrundsätzen sowie den Vorschriften der Statuten entspricht.

Aufgrund der durch unsere Kommission zusätzlich durchgeführten Prüfungsarbeiten können wir die oben aufgeführten Aussagen bestätigen. Alle wesentlichen Abweichungen

zum Budget konnten hinreichend erklärt und belegt werden. Wir weisen darauf hin, dass keine lückenlose Prüfung der Buchhaltung vorgenommen wurde. Bei der Gewinn- und Verlustrechnung wurde vorwiegend analytisch vorgegangen und auffallende Veränderungen gegenüber dem Vorjahr untersucht und wesentliche Positionen im Detail hinterfragt.

Gestützt auf unsere Beurteilung empfehlen wir, die vorliegende Jahresrechnung zu genehmigen.

Muri, 2. April 2026

Mit der Revision beauftragte Mitglieder der Finanzkommission:

Mathieu Jaus, Präsident  
Jacques Grossen, Mitglied  
Michael Herrmann, Mitglied  
Christian Rey, Mitglied  
Adrian Steffen, Mitglied  
Andreas Wyss, Mitglied

Schweizerischer Fussballverband (SFV)

Haus des Schweizer Fussballs  
Maison du football suisse  
Casa del calcio svizzero  
The House of Swiss Football  
Worbstrasse 48, 3074 Muri bei Bern

T +41 31 950 81 11  
F +41 31 950 81 81  
info@football.ch  
www.football.ch

## **Impressum**

### **Jahresbericht Schweizerischer Fussballverband (SFV) 2025**

Herausgeber: SFV  
Layout/Gestaltung: by the way communications AG  
Fotos: SFV, Keystone  
Stand: 31.12.2025